



ירושלים, רח' שלום המציון 1333, ת.ד. 91012
עיריית אשקלון
לשכת גזבר
10.07.2016
נתקבל

לכבוד
מר איתמר שמעוני
ראש עיריית
אשקלון
שלום רב,

הנדון: ביקורת רואה חשבון בעיריית אשקלון לשנת התקציב 2015

בהתאם לתוכנית העבודה השנתית, ערכנו בעירייה ביקורת חשבונית באמצעות משרד רואי חשבון. מצורפים בזאת לטיפולך, דוח כספי מבוקר ודוח ביקורת מפורט לשנת התקציב 2015.

הנך מתבקש לנקוט בצעדים הבאים:

- (א) להביא את דוחות הביקורת לדיון בפני הוועדה לענייני ביקורת בעיריית.
- (ב) לכנס את מועצת העיר לדיון מיוחד בדוחות הביקורת ובהמלצות הוועדה.
- (ג) להורות את עובדי העירייה לתקן את הליקויים שהועלו בדוחות הביקורת.
- (ד) להגיש לממונה על המחוז ולח"מ דיווח מפורט המאשר את ביצוע האמור לעיל, לרבות פעולות שנקטו לשם תיקון הליקויים המפורטים בפרקים ב' ו-ג' שבדוח המפורט, זאת עד לתאריך **29.9.2016**.

הממונה על המחוז רשאי לנקוט בכל הצעדים הנדרשים בהתאם לסמכויות הניתנות לו על פי דין על מנת להבטיח שהרשות תתקן את כל הליקויים שהועלו בביקורת ותגיש דיווח במועד הנדרש.

בכבוד רב,

עפרה ברכה

מנהלת אגף בכיר לביקורת ברשויות המקומיות
והממונה על החשבוניות

העתקים:
המנהל הכללי
מבקר המדינה
מנהל המינהל לשלטון מקומי
הממונה על מחוז דרום
אגף התקציבים
אגף לכח אדם ושכר ברשויות המקומיות
גזבר הרשות ✓
מבקר הרשות
רואה החשבון המבקר
תיק מעקב

דוח כספי שנתי מבוקר

הדוח הכספי ליום 31 בדצמבר 2015

בעירית אשקלון



עיריית אשקלון

דוח כספי ליום 31 בדצמבר 2015 תוכן העניינים

<u>עמוד</u>	
<u>3</u>	<u>א. דין וחשבון רואי החשבון המבקרים</u>
	<u>ב. דוחות כספיים</u>
4-5	1. מאזן - טופס מספר 1
6	2. ריכוז תקבולים ותשלומים של התקציב הרגיל לפי פרקי התקציב - טופס מספר 2
7	3. ריכוז תקבולים ותשלומים של התקציב הבלתי רגיל - טופס מספר 3
8-10	4. ריכוז תקבולים ותשלומים של התקציב הרגיל, הבלתי רגיל וקרן לעבודות פיתוח - טופס מספר 4
11-24	<u>ג. ביאורים לדוחות הכספיים</u>
	<u>ד. נספחים</u>
25-29	1. מצב חשבון ההיכים נספח 2 לטופס 1 (כולל פירוטים א, ב, ג, ד)
30	2. מצב חשבון המלוות לפרעון לסוף השנה - נספח 3 לטופס 1
31-32	3. ניתוח ביצוע של התקציב הרגיל - תקבולים ותשלומים לפי מקורות הכנסה וסוגי הוצאה - נספח 1 לטופס 2
33	4. ניתוח הביצוע של התקציב הרגיל - הוצאות לפי שירותים ויעדים, לעומת הכנסות מיועדות ובלתי מיועדות - נספח 2 לטופס 2
34	5. ניתוח הביצוע של התקציב הרגיל - ממוין לפי מסגרת משרד הפנים - נספח 3 לטופס 2
35	6. ניתוח נתוני כוח אדם והוצאות שכר - נספח 4 לטופס 2 חלק א
36	7. דוח שכר לפי פרקי התקציב - נספח 4 לטופס 2 חלק ב
37	8. התפלגות מרכיבי השכר - נספח 5 לטופס 2
38	9. ארנונה כללית - ניתוח תעריפים - נספח 6 לטופס 2
39	10. שינויים מהותיים בין תקציב 2015 לבין הביצוע בשנת 2014 - נספח 7 לטופס 2
40	11. השוואת ביצוע בשנת 2015 לעומת הביצוע בשנת 2014 - נספח 8 לטופס 2
41	12. השוואת התקציב בשנת 2015 לעומת הביצוע בשנת 2015 - נספח 9 לטופס 2
42	13. ריכוז התקבולים והתשלומים של התקציב הבלתי רגיל לפי פרקי תקציב - נספח 1 לטופס 3
43-44	<u>ה. מידע נוסף</u> השתתפויות ותמיכות שנתנו על ידי העירייה בשנת 2015

יום ראשון 05 ביוני 2016
כ"ח אייר תשע"ו

לכבוד
גב' עפרה ברכה
מנהלת אגף בכיר לביקורת ברשויות מקומיות והממונה על החשבונות
משרד הפנים
ירושלים
ג.ג.

הנדון: עיריית אשקלון - דוחות כספיים לשנה שהסתיימה ביום 31 בדצמבר 2015

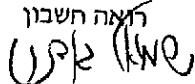
ביקרתי את המאזנים המצורפים של עיריית אשקלון לימים 31 בדצמבר 2015 ו-2014 ואת ריכוז תקבולים ותשלומים של התקציב הרגיל לפי פרקי תקציב, ריכוז תקבולים ותשלומים של התקציב הבלתי הרגיל וריכוז תקבולים ותשלומים של התקציב הרגיל, הבלתי הרגיל וקרן לעבודות פיתוח לכל אחת מהשנים שהסתיימו באותם תאריכים (להלן: "דוחות כספיים"). דוחות כספיים אלה הינם באחריות ראש הרשות המקומית וגובר הרשות המקומית. אחריותי היא לחוות דיעה על דוחות כספיים אלה בהתבסס על ביקורתי.

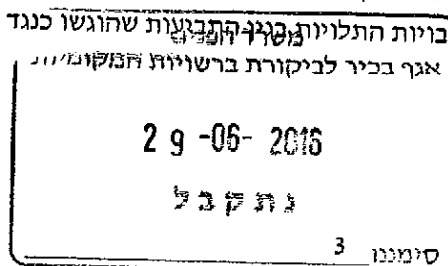
כאמור בביאור 1 לדוחות הכספיים, הדוחות הכספיים הוכנו על בסיס שיטת המזומנים המתוקנת בהתאם להנחיות הממונה על החשבונות במשרד הפנים בדבר עריכת דוחות כספיים ברשויות מקומיות ותקנות הרשויות המקומיות (הנהלת חשבונות), תשמ"ח-1988 (להלן ביחד "ההנחיות"). ההנחיות האמורות מהוות מסגרת דיווח כספי לרשויות מקומיות השונה מכללי חשבונאות מקובלים.

ערכתי את ביקורתי בהתאם לתקני ביקורת מקובלים בישראל, לרבות תקנים שנקבעו בתקנות רואי חשבון (דרך פעולתו של רואה חשבון), התש"ל"ג-1973. על-פי תקנים אלה נדרש ממני לתכנן את הביקורת ולבצעה במטרה להשיג מידה סבירה של ביטחון שאין בדוחות הכספיים הצגה מוטעית מהותית בהתאם להנחיות. ביקורת כוללת בדיקה מדגמית של ראיות התומכות בסכומים ובמידע שבדוחות הכספיים. ביקורתי כללה גם בחינה של יישום הכללים שנקבעו בהנחיות ושל האומדנים המשמעותיים שנעשו על ידי ראש הרשות המקומית וגובר הרשות המקומית וכן הערכת נאותות ההצגה בדוחות הכספיים בכללותה בהתאם להנחיות. אני סבור שביקורתי מספקת בסיס נאות לחוות דעתי. לדעתי, הדוחות הכספיים הנייל משקפים באופן נאות בהתאם להנחיות, מכל הבחינות המהותיות, את מצבה הכספי של הרשות המקומית לימים 31 בדצמבר 2015 ו-2014 ואת התקבולים, התשלומים והעודף מפעולותיה לכל אחת מהשנים שהסתיימו באותם תאריכים.

מבלי לסייג את חוות דעתי בעניין שלהלן, אני מפנה את תשומת הלב כדלקמן:

1. לנספת 2 לטופס 1 בדוחות הכספיים אשר בו נכללו חובות מסופקים וחובות למחיקה בסך 215,895 אלפי ש"ח, המהווים כ 66% מהסך הכולל של החייבים ליום 31 בדצמבר 2015, לפי נתוני אגף הגבייה.
2. לביאור 15 בדוחות הכספיים בו מפורטות ההתחייבויות התלויות מתביעות שהוגשו כנגד העירייה.

בכבוד רב,
שמואל גודינגר
רואה חשבון




עיריית אשקלון

טופס מס' 1

מאזן ליום 31 בדצמבר 2015 באלפי ש"ח

<u>31.12.2014</u>	<u>31.12.2015</u>	ביאור	
55,836	81,958	3 (א)	נכסים
10,845	14,251	3 (ב)	רכוש שוטף
153	234	3 (ג)	נכסים נזילים - קופה ובנקים
43,285	42,586	2 (ו)	הכנסות מתוקצבות שטרם נגבו
<u>110,119</u>	<u>139,029</u>		חייבים - תשלומים לא מתוקצבים
8,135	8,553	3 (ד)	ניירות ערך סחירים
157,958	161,462	3 (ה)	השקעות במימון קרנות בלתי מתוקצבות
9,951	9,181		השקעות במימון קרנות מתוקצבות
(770)	(2,012)	טופס 2	גרעונות בתקציב הרגיל
<u>9,181</u>	<u>7,169</u>		גרעון לתחילת השנה
14,546	31,802	טופס 3	עודף בשנת הדוח
<u>299,939</u>	<u>348,015</u>		גרעון מצטבר בתקציב הרגיל לסוף השנה
179,278	222,746	נספח 3 לטופס 1	גרעונות זמניים בתב"רים, נטו
315,321	317,904	נספח 2 לטופס 1	נתונים נוספים
7,326	9,903		עומס המלוות
<u>322,647</u>	<u>327,807</u>		חייבים בגין ארנונה ומיסים אחרים
			חובות פתוחים
			מכוסים בהמחאות לגביה

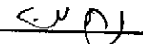
עיריית אשקלון


טופס מס' 1

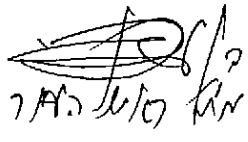
מאזן ליום 31 בדצמבר 2015 באלפי ש"ח

31.12.2014	31.12.2015	ביאור	התחייבויות
	122	3 (ו)	התחייבויות שוטפות
96,955	97,752	3 (ז)	משיכות יתר בבנקים
5,372	5,419	3 (ח)	הוצאות מתוקצבות שטרם שולמו
			תקבולים לא מתוקצבים - פקדונות והכנסות מראש
<u>102,327</u>	<u>103,293</u>		סה"כ התחייבויות שוטפות
			קרנות פיתוח ועדפים זמניים בתב"רים, נטו
31,438	74,630	5	קרן לעבודות פיתוח
<u>31,438</u>	<u>74,630</u>		
8,216	8,630	3 (ט) 2 (יא)	קרנות בלתי מתוקצבות אחרות
157,958	161,462	3 (י)	קרנות מתוקצבות
<u>299,939</u>	<u>348,015</u>		

5 ביוני 2016
תאריך אישור הדוחות


נחמה שריקי
גזברית הרשות




איתמר שמעוני
ראש הרשות

הביאורים והפירוטים לדוחות הכספיים הינם חלק בלתי נפרד מהם



עיריית אשקלון

טופס מס' 2

ריכוז תקבולים ותשלומים של התקציב הרגיל לפי פרקי התקציב

לשנה שנסתיימה ביום 31 בדצמבר 2015 (אלפי ש"ח)

תשלומים				תקבולים					
ביצוע 2014	ביצוע 2015	תקציב 2015	ביאור	מספר ושם הפרק	ביצוע 2014	ביצוע 2015	תקציב 2015	ביאור	מספר ושם הפרק
33,775	32,988	29,546		6 הנהלה וכלליות					
22,958	25,111	23,077		61 מנהל כללי	384,954	395,292	380,953	11 מיסים	
5,261	5,540	5,258		62 מנהל כספי	5,773	6,100	6,013	12 אגרות	
12,104	19,024	19,207		63 הוצאות מימון		7,800	11,076	13 חיטלים	
74,098	82,663	77,088		64 פרעון מלוות ולמעט ביוב					
					1,560	1,798	186		19 מענקים כלליים ומיוחדים
					<u>392,287</u>	<u>410,990</u>	<u>398,228</u>		
				7 שרותים מקומיים					
64,292	68,614	68,478		71 תברואה	3,576	3,787	4,986	21 תברואה	
10,586	9,226	9,575		72 שמירה וביטחון	170	161	125	22 שמירה וביטחון	
9,736	10,362	10,465		73 תכנון ובנין העיר	10,655	16,231	22,021	23 תכנון ובנין העיר	
46,073	44,567	45,618		74 נכסים ציבוריים	1,221	6,929	8,083	24 נכסים ציבוריים	
2,077	66	141		75 חגיגות, מבצעים ואירועים	160			25 חגיגות, מבצעים ואירועים	
8,839	8,931	9,247		76 שרותים עירוניים שונים	2,108	1,708	1,844	26 שרותים עירוניים שונים	
4,407	3,728	3,796		77 פיתוח כלכלי	91	84	90	27 פיתוח כלכלי	
7,539	7,841	8,382		78 פיקוח עירוני	4,491	5,070	5,075	28 פיקוח עירוני	
					<u>22,472</u>	<u>33,970</u>	<u>42,224</u>		
153,549	153,335	155,702							
				8 שרותים ממלכתיים					
250,149	270,087	283,655	7	81 חינוך	184,385	197,521	203,466	7	31 חינוך
37,131	34,708	35,278		82 תרבות	5,248	4,980	5,944	32 תרבות	
870	1,254	1,353		83 בריאות					
113,904	120,407	124,404	6	84 רווחה	82,280	85,768	90,415	6	34 רווחה
5,239	5,239	5,239		85 דת					
2,394	2,601	2,786		86 קליטת עלייה	1,353	1,752	1,780		36 קליטת עלייה
69	170	171		87 איכות הסביבה					
409,756	434,466	452,886			<u>273,266</u>	<u>290,021</u>	<u>301,605</u>		
				9 מפעלים					
2,675	2,555	2,528	8	91 מים	3,970	3,807	3,665	8	41 מים
10,682	11,256	11,764		93 נכסים	19,030	3,694	4,088		43 נכסים
50	21	37		94 תחבורה					
4,926	4,912	4,841		97 מפעל חביוב (כולל פרעון מלוות)	6,272	7,790	8,842		47 מפעל חביוב
108	240	270		98 מפעלים אחרים					
18,441	18,984	19,440			<u>29,272</u>	<u>15,291</u>	<u>16,595</u>		
95,393	100,533	87,577	4	99 תשלומים בלתי רגילים	34,710	41,721	34,041	4	5 תקבולים בלתי רגילים
751,237	789,981	792,693		סה"כ כללי	<u>752,007</u>	<u>791,993</u>	<u>792,693</u>		סה"כ כללי
					752,007	791,993	792,693		סה"כ תקבולים
					751,237	789,981	792,693		סה"כ תשלומים
					770	2,012			עודף בשנת הדוח

הביאורים והפירוטים לדוחות הכספיים הינם חלק בלתי נפרד מהם

עיריית אשקלון

טופס מס' 3

הדוח הכספי לשנת 2015

ריכוז התקבולים והתשלומים של התקציב הבלתי רגיל באלפי ש"ח

2014	2015	
		1. תקבולים ותשלומים בשנת הדוח
		א. תקבולים
50,935	45,628	השתתפות הממשלה
21,262	13,599	השתתפות מוסדות
35,427	56,617	מקורות עצמיים ואחרים
129,000	68,500	מלוות שנתקבלו
<u>236,624</u>	<u>184,344</u>	סה"כ תקבולים
		ב. תשלומים
179,410	159,525	עבודות שבוצעו במשך השנה
16,135	17,273	תכנון
16,877	8,465	העברת מלוות
10,109	16,337	תשלומים אחרים
<u>222,531</u>	<u>201,600</u>	העברת הלוואה עומדת למשרד הפנים (ביאור 20)
<u>14,093</u>	<u>(17,256)</u>	סה"כ תשלומים
		(גרעון) עודף בשנת הדוח
		2. תקבולים ותשלומים שנצברו לתחילת השנה
293,994	397,254	תקבולים
322,633	411,800	תשלומים
<u>(28,639)</u>	<u>(14,546)</u>	יתרות זמניות נטו לתחילת השנה
		3. תקבולים ותשלומים שנצברו לסוף השנה *
397,254	511,219	תקבולים
411,800	543,021	תשלומים
<u>(14,546)</u>	<u>(31,802)</u>	יתרות זמניות נטו לסוף השנה
		היתרת הנ"ל מורכבת:
1,686	9,162	עודפי מימון זמניים
16,232	40,964	גרעונות מימון זמניים
<u>(14,546)</u>	<u>(31,802)</u>	
<u>133,364</u>	<u>70,379</u>	* לאחר ניכוי השקעות בפרוייקטים שנסגרו בשנת הדוח:

עיריית אשקלון

טופס מס' 4

ריכוז התקבולים והתשלומים בתקציב הרגיל, הבלתי רגיל ובקרו לעבודות פיתוח
לשנה שנסתיימה ביום 31 בדצמבר 2015 באלפי ש"ח

<u>2014</u>	<u>2015</u>	התאמה	
733,283	765,898	1	הכנסות
201,277	129,492	2	מתקציב רגיל
56,033	116,020	3	מתקציב בלתי רגיל
<u>990,593</u>	<u>1,011,410</u>		מקרו לעבודות פיתוח
			סך כל ההכנסות
			הוצאות
751,237	789,981	4	תקציב רגיל
222,531	193,135	5	תקציב בלתי רגיל
	346	6	מקרו לעבודות פיתוח
<u>973,768</u>	<u>983,462</u>		סך כל ההוצאות
<u>16,825</u>	<u>27,948</u>		עודף הכנסות על הוצאות בשנת התקציב
			הרכב הגרעון הכללי
770	2,012		עודף בשנת הדוח בתקציב הרגיל
14,093	(17,256)		(גרעון) עודף בשנת הדוח בתקציב הבלתי רגיל
<u>14,863</u>	<u>(15,244)</u>		
<u>1,962</u>	<u>43,192</u>		גידול בקרו לעבודות פיתוח
<u>16,825</u>	<u>27,948</u>		עודף כללי

עיריית אשקלון

התאמות לסופס 4

התאמה בין הדוחות הכספיים ליתרות הנ"ל

2014 - באלפי ש"ח	2015 - באלפי ש"ח	1	התאמה מס':
752,007	791,993		סה"כ הכנסות בתקציב הרגיל:
(18,724)	(17,630)		העברות מקרנות פיתוח
	(8,465)		מיחזור מלוות
<u>733,283</u>	<u>765,898</u>		סה"כ נטו
		2	התאמה מס':
236,624	184,344		סה"כ הכנסות בתקציב הבלתי הרגיל:
(35,347)	(54,852)		העברות מקרנות פיתוח
<u>201,277</u>	<u>129,492</u>		סה"כ נטו
		3	התאמה מס':
61,172	116,020		תקבולים מקרן לעבודות פיתוח
(5,139)			העברות מקרנות אחרות
<u>56,033</u>	<u>116,020</u>		סה"כ נטו
		4	התאמה מס':
751,237	789,981		סה"כ הוצאות בתקציב הרגיל:
<u>751,237</u>	<u>789,981</u>		סה"כ נטו
		5	התאמה מס':
222,531	201,600		סה"כ הוצאות בתקציב הבלתי רגיל:
	(8,465)		מיחזור מלוות
<u>222,531</u>	<u>193,135</u>		סה"כ נטו

עיריית אשקלון

התאמות לטופס 4 - המשך

2014 - באלפי ש"ח

2015 - באלפי ש"ח

6

59,210	72,828
(18,724)	(17,630)
(35,347)	(54,852)
(5,139)	
	346

1,962

התאמה מס':

תשלומים מקרן לעבודות פיתוח
העברות לתקציב הרגיל
העברות לתב"רים
העברות לקרנות אחרות

סה"כ נטו

גידול בקרן לעבודות פיתוח שנה קודמת

עיריית אשקלון

ביאור 1,2

ביאורים לדוחות הכספיים ליום 31 בדצמבר 2015

ביאור 1 - כללי

- א. הרשויות המקומיות חייבות בנייהול מערכת הנחלת חשבונות לפי תקנות הרשויות המקומיות (הנהלת חשבונות), התשמ"ח - 1988.
- ב. רישום נתוני הנהלת החשבונות נערך ב"שיטת המזומנים המתוקנת" כמפורט בביאור 2 להלן.
- ג. הדוחות הכספיים נערכו על פי הנחיות הממונה על ביקורת החשבונות במשרד הפנים, כפי שנקבעו בהנחיות הנהלת חשבונות ודיווח כספי ברשויות מקומיות, בתוקף היותו גוף אחראי ומפקח בכל הנוגע לניהול חשבונותיה של רשות מקומית.
- ד. הדוחות הכספיים נערכו בהתאם להנחיות חני"ל השונות מכללי חשבוניות מקובלים בנושאים מהותיים.
- ה. הדוחות הכספיים אינם כוללים דוח על תזרימי המזומנים מאחר שדוח זה אינו נדרש על פי ההנחיות חני"ל להלן נתונים על השינויים במדד המחירים לצרכן ובשער החליפין של השקל ביחס לדולר:

2013	2014	2015
3.47	3.89	3.91
223.80	223.36	221.13
(7.02)%	12.04%	0.41%
1.82%	(0.20)%	(1.00)%

שער החליפין של הדולר האמריקאי בשי"ח
מדד המחירים לצרכן (ממוצע 1993) בנקודות
שיעור עליית (ירידת) הדולר במהלך השנה
שיעור עליית (ירידת) המדד במהלך השנה

- ו. הרשות הינה רשות איתנה כמשמעותה בפקודת העיריות.

תקציב הרשות אושר על ידי המועצה בתאריך 30 בדצמבר 2014

עדכון התקציב אושר על ידי המועצה בתאריך 28 בדצמבר 2015

ביאור 2 - עיקרי המדיניות החשבונאית

הדוחות ערוכים על בסיס נומינלי היסטורי ולא בסכומים מדווחים כנדרש בתקני חשבוניות של המוסד הישראלי לתקינה בחשבוניות. עיקרי המדיניות החשבונאית אשר יושמו בעריכת הדוחות הכספיים באופן עקבי לשנה קודמת מפורטים להלן:

א. רכוש קבוע

ההשקעות ברכוש קבוע מופחתות עם זקיפת ההוצאות לתקציב הרגיל או הבלתי רגיל, בהתאם למקור המימון, ואינן מוצגות כנכס במאזן ופחת בגינן אינו מקבל ביטוי על פני תקופות הדיווח.

ב. הלוואות שנתקבלו

(1) הלוואות נרשמות כהכנסות בתקציב הבלתי רגיל עם קבלתן בפועל.

(2) המאזן אינו כולל את יתרת ההלוואות לזמן ארוך שחבה העירייה (קרן, ריבית והפרשי הצמדה שנצברו), שכן ההלוואות נרשמו כהכנסות בזמן קבלתן, עומס המלוות לתאריך הדוח הכספי מוצג כנספח למאזן (נספח 3 לטופס 1).

(3) פרעון מלוות (כולל קרן, ריבית והפרשי הצמדה) שזמן פרעונם הגיע, לפי לוחות סילוקין, נזקף כהוצאה בתקציב הרגיל, גם אם לא שולמו בפועל.

(4) הוצאות ריבית והפרשי הצמדה שהצטברו ושזמן פרעונן, לפי לוחות סילוקין, הוא לאחר תאריך הדוח הכספי, אינן נרשמות כהוצאה.

עיריית אשקלון

- (5) מלוות לצורך שעה (לזמן קצר) ומשיכות יתר מבנקים מוצגות כסעיף מאזני.
- (6) חלוואות לזמן קצר כוללות ריבית והפרשי הצמדה שנצברו עד לתאריך הדוח... ..
- (7) פרעון מלוות בגין ביוב נכלל בסעיף הוצאות מפעל הביוב

ג. זכויות מוניטריות

- (1) זכויות מוניטריות מייצגות השקעות שונות של העירייה, לרבות בגופים המבצעים פעילויות לקידום השירותים האינטרסים של העירייה (כולל השקעות בתאגידים עירוניים), זכויות מים, חלוואות לעובדים וכדו'.
- (2) תשלומים בגין רכישת זכויות מוניטריות נוקפים כחוצאה בתקציב הרגיל או הבלתי רגיל עם התחוותן .
- (3) זכויות מוניטריות מוצגות במאזן במחיר העלות כדלהלן :
- בנכסים - השקעות במימון קרנות מתוקצבות.
בהתחייבויות - קרנות מתוקצבות.
- (4) חלקה של העירייה ברווחי (הפסדי) תאגידים עירוניים אינם נוקפים לזכות (לחובת) החשקעה בתאגידים העירוניים.

ד. מלאי בלתי מוקצב

- הוצאות על רכישת טובין למחסן, טרם יעודם למטרה מסוימת, נוקפות לסעיף מאזני. כמקור למימון מלאי זה קיימת קרן מלאי במחסן בלתי מוקצב שנוצרה ע"י חיוב בתקציב הרגיל.

ה. פקדונות בבנקים

- פקדונות בבנקים כוללים ריבית והפרשי הצמדה ושער שהצטברו עד לתאריך הדוח הכספי .

ו. ניירות ערך סחירים

- ניירות ערך סחירים מוצגים לפי שווי הבורסה לתאריך הדוח הכספי.

ז. רישום הכנסות

- (1) הכנסות ממסים, אגרות, הטלים והשתתפויות נרשמות על בסיס מזומן.
מידע על מצב חשבון החייבים (יתרת החייבים שנצטברו) מוצג כנספח למאזן (נספח 2 לטופס 1).
- (2) מענקים והשתתפויות ממשרדי ממשלה ומגופים ציבוריים אחרים המיועדים לתקציב הרגיל נוקפים על בסיס מצטבר.
- (3) גביות מיסים והכנסות מראש המתחייבות לתקופה שלאחר תאריך המאזן מוצגות כהתחייבויות - הכנסות מיסים מראש.
- (4) הנחות ופטורים מתשלומי חובה נרשמו כהוצאה בסעיף המתאים כנגד זיכוי סעיף הכנסה המתאים בתקציב הרגיל.

ח. רישום הוצאות

- (1) ההוצאות נרשמות על בסיס מצטבר.
- (2) הוצאות ששולמו בשנת החשבון ואשר מתייחסות לתקופות מאוחרות יותר, נוקפות לדוח תקבולים ותשלומים במועד התשלום.
- (3) פרעון מלוות - ראה סעיף ב' לעיל.
- (4) תשלומים בגין חופשה שנתית נרשמים על בסיס מזומן בעת תשלום שוטף של משכורות עובדים עבור העדרות בגין חופשה. לא נערכה הפרשה לחופשה בגין התחייבות לתופשה טרם תשלומה (ראה ביאור 9).
- (5) א. לא נרשמה הפרשה לפיצויים בגין עובדי העירייה אשר זכאים לפנסיה תקציבית. במקרים בהם פורש העובד, כאמור לעיל, לפני הגיעו לפנסיה, נרשמת ההוצאה לפיצויים על בסיס מזומן.
ב. בגין עובדי הרשות הזכאים לפנסיה צוברת, נרשמת הוצאה לפיצויים בגובה התשלומים השוטפים שמפקידה הרשות בקרן פנסיה. יתרת ההתחייבויות בגין פנסיה צוברת שאינה מכוסה – (ראה ביאור 9)
- (6) תוספות שכר בגין תקופות קודמות, הנובעות מהסכמי שכר קיבוציים נרשמות בחודשים בהם תוספות אלו צריכות להיות משולמות על פי הקבוע לאותם הסכמים

עיריית אשקלון

ט. רישום הכנסות מהשתתפות בעלים בעבודות פיתוח ומהיטלי השבחה

תקבולים מהשתתפות בעלים בעבודות פיתוח ומהיטלי השבחה נוקפים לקרן לעבודות פיתוח.

מקרנות הפיתוח מועברים סכומים לתקציב הרגיל בגין:

- (1) הוצאות לפרעון מלוות בשנת הדוח בגין מלוות שנתקבלו למימון עבודות פיתוח.
 - (2) הוצאות מחלקת הנדסה.
- התחייבות הרשות לביצוע עבודות פיתוח בגין נגבו השתתפויות הבעלים אינן מקבלות ביטוי בדוחות הכספיים.

י. זקיפת התשואה על השקעות

(1) התשואה מהשקעות שמקורן מקרן לעבודות פיתוח נזקה לקרן פיתוח.

(2) התשואה מהשקעות בקרן דמי ניהול פנסייה תקציבית נזקה לקרן זו.

יא. דמי ניהול לעובדים המועסקים בפנסייה תקציבית

דמי ניהול שנוכו, החל משנת 2004, מעובדים המועסקים בפנסייה תקציבית, בשיעור של 1% משכרם בשנת 2004 ו - 2% בשנים שלאחר מכן, נזקפו לקרן מיועדת לא מתוקצבת.

כספי ההשקעה המיועדת למטרה זו הופקדו בחשבון נפרד בקופת גמל מרכזית להשתתפות בפנסייה תקציבית (להלן - "היעודה"). היעודה כוללת רווחים שהצטברו עד לתאריך הדוח הכספי.

יב. חובות מסופקים או המיועדים למחיקה

סכומי החובות המסופקים והחובות למחיקה נכללו בנספח 2 לטופס 1 כדלקמן:

א. ארנונה, מים וביוב נקבעו וסומנו באופן ספציפי במערך הגבייה.

ב. כל החובות האחרים בין 50% ל 90% מיתרת החוב ליום 31.12.2015 עפ"י אומדן שערכת העירייה .

יג. גורמי מפתח לחוסר ודאות באומדן

ביישום המדיניות החשבונאית של הרשות המתוארת לעיל, נדרשת הנהלת הרשות, במקרים מסוימים להפעיל שיקול דעת חשבונאי נרחב בנוגע לאומדנים והנחות בקשר לערכם בספרים של נכסים והתחייבויות שאינם בהכרח בנמצא ממקורות אחרים. האומדנים וההנחות הקשורות, מבוססים על ניסיון העבר וגורמים אחרים הנחשבים כרלוונטיים. התוצאות בפועל עשויות להיות שונות מאומדנים אלה.

עיריית אשקלון

ביאור 3

ביאור 3 - מירוטים לסעיפי המאזן

ליום 31 בדצמבר באלפי ש"ח	2014	2015
	26	
	55,810	81,987
	55,836	81,987
		29
	55,836	81,958
	55,100	76,485

א. נכסים נזילים - קופה ובנקים

מזומנים בקופות

בנקים מסחריים

סך כל הנכסים הנזילים קופה ובנקים (1)

בניכוי השקעות לכיסוי קרנות מתוקצבות- קרן הלוואות עובדים

(1) כולל פקדונות לזמן קצר

(2) עייף תיקון לחוק יסודות התקציב (תיקון מס' 38), התשי"ע 2010, נקבע כי רשות מקומית תנהל את ההקצבות לפיתוח בחשבון בנק נפרד שייפתח בתאגיד בנקאי, המיועד אך ורק למטרה זו, (להלן חשבון הפיתוח). בחשבון הפיתוח יופקדו כספי ההקצבות לפיתוח בלבד, והוא ישמש את הרשות המקומית רק למטרות שלשמן יועדו ההקצבות. המדינה לא תעביר לרשות מקומית הקצבות לפיתוח, אלא במישרין לחשבון הפיתוח שנפתח לפי הוראות תיקון זה והמנוהל לפיהן. הכספים בחשבון הפיתוח האמור לא יהיו ניתנים לעיקול אלא מתקיימים במצטבר תנאים שנקבעו בתיקון האמור.

2014	2015
1,282	2,729
2,556	3,350
	298
508	1,294
117	95
537	977
648	645
3	3
5,194	4,860
10,845	14,251
2014	2015
	220
153	14
153	234

ב. הכנסות מתוקצבות שטרם נגבו

משרד החינוך
משרד הרווחה
משרד הפנים
משרד הקליטה
משרד התחבורה
המשרד לבטחון פנים
משרדי ממשלה אחרים
משטרת ישראל
חברות כרטיסי אשראי

ג. חייבים - תשלומים לא מתוקצבים

חברת מוסדות מיוסדה של הסוכנות היהודית
זכאים שונים

עירית אשקלון

<u>2014</u>	<u>2015</u>	<u>2014</u>	<u>2015</u>
7,112	8,135	94,004	94,004
1,078	1,021	76,405	76,405
(330)	(630)	(13,812)	(10,390)
275	27	375	
<u>8,135</u>	<u>8,553</u>	<u>156,972</u>	<u>160,019</u>
<u>8,135</u>	<u>8,553</u>	96	88
		116	116
		285	284
		489	955
		<u>986</u>	<u>1,443</u>
		<u>157,958</u>	<u>161,462</u>
<u>2014</u>	<u>2015</u>	<u>2014</u>	<u>2015</u>
			122
			<u>122</u>
<u>2014</u>	<u>2015</u>	<u>2014</u>	<u>2015</u>
54,337	57,816	54,337	57,816
23,280	26,399	23,280	26,399
13,003	7,349	13,003	7,349
5,551	6,188	5,551	6,188
784		784	
<u>96,955</u>	<u>97,752</u>	<u>96,955</u>	<u>97,752</u>
<u>2014</u>	<u>2015</u>	<u>2014</u>	<u>2015</u>
2,508	2,508	2,508	2,508
227	269	227	269
2,453	2,642	2,453	2,642
184		184	
<u>5,372</u>	<u>5,419</u>	<u>5,372</u>	<u>5,419</u>

ד. השקעות במימון קרנות בלתי מתוקצבות
התנועה בקופה מיועדת לכיסוי דמי ניהול פנסיה תקציבית
 יתרה לתחילת השנה
 הפקדות במהלך השנה
 משיכות במהלך השנה
 רווח ביעודה השנה
 יתרה לסוף השנה

סה"כ השקעות במימון קרנות בלתי מתוקצבות

ה. השקעות במימון קרנות מתוקצבות
תאגידים עירוניים
 מניות ופרמיה על מניות מי אשקלון בע"מ
 השקעה במניות ובשטרי חון בחברה הכלכלית לאשקלון בע"מ
 הפרשה לירידת ערך בחברה הכלכלית לאשקלון בע"מ
 הלוואה לחברה הכלכלית לאשקלון בע"מ

השקעות אחרות
 מלאי במחסן
 ניירות ערך
 הלוואות לעובדים
 החברה העירונית לתרבות נוער ספורט ונופש באשקלון בע"מ

סה"כ השקעות במימון קרנות מתוקצבות

ו. בנקים משיפות יתר
 בנקים מסחריים

ז. הוצאות מתוקצבות שטרם שולמו

ספקים, קבלנים ונותני שרותים
 עובדים וניכויים לשלם
 מוסדות וזכאים שונים
 הפרשה להתחייבויות תלויות (ראח ביאור 15)
 מוסדות הינוך תרבות והתחדשות שכונות באשקלון בע"מ

ח. תקבולים לא מתוקצבים - פקדונות והכנסות מראש
 מיסים מראש
 זכאים בגין היטל צריכה עודפת
 פקדונות
 הכנסות מראש

עיריית אשקלון

<u>2014</u>	<u>2015</u>
7,197	8,216
1,074	1,017
(330)	(630)
275	27
8,216	8,630
<hr/> 8,216 <hr/>	<hr/> 8,630 <hr/>

<u>2014</u>	<u>2015</u>
76,780	76,405
(13,812)	(10,390)
94,004	94,004
497	488
489	955
<hr/> 157,958 <hr/>	<hr/> 161,462 <hr/>

ט. **קרנות בלתי מתוקצבות אחרות**
 התבונה בקרן דמי ניהול פנסיה תקציבית
 יתרה לזמינות השנה
 ניכוי מהעובדים במהלך השנה
 החזר בנין השתתפות בהוצאות
 רווח בייעודה השנה

סה"כ קרנות בלתי מתוקצבות אחרות

י. **קרנות מתוקצבות**
 מניות שטרי הון והלוואות לחברה הכלכלית לאשקלון בע"מ
 הפרשה לירידת ערך בחברה הכלכלית לאשקלון בע"מ
 קרן תאגיד מי אשקלון בע"מ
 קרן הניירות ערד + קרן מלאי + הלוואות עובדים
 קרן בחברה העירונית לתרבות נוער ספורט ונופש באשקלון בע"מ

עיריית אשקלון

ביאור 4

ביאורים לדוחות הכספיים ליום 31 בדצמבר 2015

פירוט תקבולים ותשלומים לא רגילים

ביצוע 2014	ביצוע 2015	תקציב 2015	
			תקבולים לא רגילים
5,223	9,184	8,268	החזר משנים קודמות (ראה ביאור 21)
1,786	1,549	1,800	החזר השתתפויות
	8,465		תקבולים למחזור מלוות
1,322	925	842	ריבית על פקדונות ודיבידנדים
7,258	18,131	17,999	הכנסות מיוחדות מתכרת ק.צ.א.א. - (ביאור 12)
9,796			הכנסות מיוחדות מבצע צוק איתן (ביאור 19)
8,838	3,422		ביטול הפרשה לירידת ערך בחברה הכלכלית (ביאור 11)
487	45	5,132	תקבולים אחרים
<u>34,710</u>	<u>41,721</u>	<u>34,041</u>	
			תשלומים לא רגילים
ביצוע 2014	ביצוע 2015	תקציב 2015	
38,037	38,074	38,050	הנחות במיסים
46,460	47,843	47,740	תשלומי פנסיה
100			מיסים בשל הוצאות עודפות
	8,465		פרעון מלוות שמוחזרו
*	1,638	699	הוצאות בגין שנים קודמות (ראה ביאור 22)
8,838	3,422		ביטול הפרשה לירידת ערך בחברה הכלכלית (ביאור 11)
*	1,084	1,088	תשלומים אחרים
<u>95,393</u>	<u>100,533</u>	<u>87,577</u>	

* מוין מחדש

עיריית אשקלון

קרו לעבודות פיתוח

ביאור 5 - קרו לעבודות פיתוח

א. בקרו לעבודות פיתוח, נרשמים תקבולי העררייה מהטלי ביוב והשבחה, מחשתפמות בעלים בעבודות פיתוח, מאגרת התחת צינורות וצינורות ומשקורות אחרים, המיועדים למימון עבודות פיתוח, כל עוד לא נקבעה מסגרת תקציבית ספציפית אליה ניתן לזקוף תקבולים אלה.

ב. כספי הקרן עד לשימוש בהם מתחילים ביחד עם חשבונית הבנקים חשופים של העירייה ולא בחשבונית בנקים ספציפיים.

ג. העירייה נוהגת לזקוף את התשואה המתקבלת בנין ההשקעות של הקרנות לתקציב הרגיל.

ד. כספי הקרנות מיועדים למימון תקציבים בלתי רגילים, בהתאם לאישורים של מועצת הרשות ומשרד הפנים.

ה. לרקל תנועת הקרנות בשנת חידוח (כאלפי ש"ח):

שם הקרו	יתרה לתחילת שנה	תקבולים בשנת חידוח	העברה מתצ"י	העברות מקרנות ואחרות	העברה מתקציב רגיל	הכנסות מהשקעות	סה"כ תקבולים	העברות לתצ"י	העברות לקרנות אחרות	תשלומים סה"כ	יתרה לסוף השנה
מקרו	29,476	53,995		5,139		2,038	61,172	18,724	5,139	59,210	31,438
סה"כ שנה קודמת	1,485	20,885					20,885	2,000	346	7,051	15,319
קרן הטל השבחה	410	73,490					73,490	9,800		41,340	32,560
קרן ביוב	11,384	623					623	5,830		9,800	2,207
קרן ניקוז	12,257	7,044					7,044	187		5,830	13,471
קרן השקעות עורמים ומימון בקרנות	4,659	13,258					13,258	8,620		8,620	9,297
קרנות פיתוח	1,238	306					306				1,544
קרנות אחרות											
קרן היטל מיס											
סה"כ	31,438	115,606					116,020	17,630	346	72,828	74,630

עיריית אשקלון

ביאורים נוספים

ביאור 6 - נתוני משרד הרווחה בתקציב הרגיל

הנתונים של התקבולים והתשלומים של תקציב הרווחה שנעשו באמצעות משרד הרווחה נרשבו בספרי החשבוניות על פי נתונים שנתקבלו מדוחות שהופקו ע"י המחשב של משרד הרווחה חלק מהנתונים שנקטו לראבת העירייה גלמו בהתאם לשיעורי ההשתתפות המקובלים של העירייה בשיעור 0%-25% כך שהעלויות בתקציב הרגיל משקפות את מלא סכום ההוצאות (100%) שהוצאו ע"י משרד הרווחה (העירייה).

ביאור 7 - נתוני משרד החינוך בתקציב הרגיל

נתוני התשלומים של תקציבי החינוך כוללים, בין היתר, סכומים בהם משרד החינוך חייב את העירייה עבור שכר של גננות עובדות מדינה המועסקות על ידי משרד החינוך בגני הילדים שבבעלות העירייה.

תשלומים אלה מוצגים בסעיף פעולות חינוך. השתתפות המשרד במימון שכר הגננות כלולה בסעיף הכנסות ממשרדי ממשלה.

ביאור 8 - מפעל המים

ביום 27.7.2010 התאגדה חברת מי אשקלון, תאגיד המים והביוב האזורי בע"מ, אשר רכש את מפעל המים והביוב של הרשויות אשקלון ונתיבות והפעיל מאותו מועד את משק המים והביוב בתחומי הרשויות הנ"ל (ביאור 11 ד) הכנסות העירייה ממכירת מים החל מיום 7/2010 מתייחסות לגביית חיובים מתקופות שקדמו למכירת מפעל המים והביוב לחברת מי אשקלון בע"מ.

ביאור 9 - התחייבויות בגין פנסיה צוברת, הפרשה לחופשה ופדיון ימי מחלה

א. התחייבות הרשות בגין ימי חופשה נצברים של עובדיה מסתכמת לתאריך המאזן לסך 8,637 אלפי ש"ח, (ליום 31 בדצמבר 2014 - 7,645 אלפי ש"ח).

ב. התחייבות הרשות בגין פיצויי פיטורין לעובדים המועסקים בתנאי פנסיה צוברת אשר אינה מכוסה על ידי הפקדות מיועדות מסתכמת לתאריך המאזן בסך 8,862 אלפי ש"ח (ליום 31 בדצמבר 2014 - 8,017 אלפי ש"ח).

ג. התחייבות הרשות בגין צבירת ימי מחלה של עובדיה שמעל גיל 50 מסתכמת לתאריך המאזן לסך 13,187 אלפי ש"ח (ליום 31 בדצמבר 2014 - 13,492 אלפי ש"ח).

ביאור 10 - מכירת נכסים

בשנת 2015 העירייה קיבלה על חשבון מכירות נכסים/ מגרשים סך של 73,490 אלפי ₪, אשר נרשמו בקרן לעבודות פיתוח. (מכירת מקרקעין ראה ביאור 5 - קרנות פיתוח)

ביאור 11 - תאגידים עירוניים

שם הגוף		מבנה משפטי	שיעור אחזקה	מספר מניות
החברה הכלכלית אשקלון בע"מ		חברה	100%	300,002
החברה העירונית לתרבות בע"מ		חברה	100%	600
מי אשקלון בע"מ		חברה	80%	10,000
חברת מוסדות חינוך בע"מ		חברה	---	---
שם הגוף		מניות אלפי ש"ח	פרמיה אלפי ש"ח	שטר הון אלפי ש"ח
החברה הכלכלית אשקלון בע"מ		30,000	----	46,405
החברה העירונית לתרבות בע"מ		1	----	288
מי אשקלון בע"מ		10	117,495	----
חברת מוסדות חינוך בע"מ		---	---	---

עירית אשקלון

<u>הון עצמי</u>	<u>יתרה בספרי</u>	<u>תשלום</u>	<u>שם הגוף</u>
<u>במאזן</u>	<u>הרשות</u>	<u>על חשבון</u>	
<u>התאגיד</u>	<u>ח (ז)</u>	<u>הון מניות</u>	
<u>אלפי ש"ח</u>	<u>אלפי ש"ח</u>	<u>אלפי ש"ח</u>	
(1) 66,015	(ז) 1,354 (3)	76,405	החברה הכלכלית אשקלון בע"מ החברה העירונית לתרבות בע"מ מי אשקלון בע"מ חברת מוסדות חינוך בע"מ
(2) 462	(ז) 2,645	289	
(2) 145,411	(ז) 6,776	94,004	
---	(ח) 220	---	

(1) יתרה בסכומים מדווחים על פי הדוחות הכספיים המבוקרים לשנת 2015.
 (2) יתרה בסכומים מדווחים על פי הדוחות הכספיים המבוקרים לשנת 2014. הדוחות האחרונים שנחתמו.

להלן נתונים הקשורים לתאגידיים שבשליטת העירייה /או שלעירייה יש ענין בהם

א. החברה הכלכלית לאשקלון בע"מ

שנת הקמה: 1987

אופי הפעילות: עבודות פיתוח של מתחמי בניה בעיר, הפעלת המרינה והיכל התרבות בספרי העירייה נרשמה הפרשה לירידת ערך בסך 10,390 אש"ח בגיוהפסד נצבר של החברה ליום 31.12.2015. בשנת 2004 נתנה ע"י העירייה הלוואה לחברה, יתרת ההלוואה ליום 01.01.2015 הסתכמה בסך 375 אלפי ש"ח. בשנת 2015 פרעה החברה את יתרת ההלוואה, כך שליום 31.12.2015 לא קיימת יתרת הלוואה. ההלוואה הייתה צמודה למדד ונשאה ריבית בשיעור של 5%.

החזר הלוואה ע"י החברה לעירייה בשנת 2015 הסתכם בסך 463 אש"ח (קרו+ריבית + הצמדה). בשנת 2015 חייבה העירייה את החברה בסך 1,926 אלפי ש"ח בגין שירותים שונים שסיפקה לחברה, ארנונה ודמי שכירות וזיכתה את החברה בסך 107,857 אלפי ש"ח בגין שירותים שקיבלה מהחברה.

החברה סיימה את שנת 2015 בהפסד בסך 606 אלפי ש"ח, לעומת רווח בשנת 2014 בסך 4,028 אלפי ש"ח. (3) קיים פער בסך 11 מיליון ש"ח בין ספרי העירייה לחברה, אשר אינם רשומים בספרי העירייה. ככל שהעירייה תדרש לשאת בעלויות אלו, הרי שהמקור התקציבי לכך יהיה מכספי תב"ר.

ב. חברת מוסדות חינוך, תרבות והתחדשות שכונות באשקלון מיסודה של הסוכנות היהודית לא"י בע"מ.

החברה מיסודה של הסוכנות היהודית הוקמה בשנת 1971 לארגן, להפעיל ולנהל מוסדות חינוך ותרבות באשקלון. בתחילה הפעילה החברה את בית הספר רוגוזין בעיר בלבד, וכיום מפעילה החברה 3 בתי ספר תיכון, אולפנה, ישיבה ומרכז קהילתי. העירייה אינה בעלת מניות בחברה, אולם הנהלת החברה המונה 13 דירקטורים מורכבת ברובה מאנשי מפתח בעירייה. ליו"ר החברה מונה משנה לראש העירייה ולמנכ"ל החברה מונה מנכ"ל העירייה. עד שנת 2003 נרשמה פעילות החברה בספרי העירייה והחל משנת 2004 הופרדו פעולות החברה מספרי העירייה. עפ"י הדוחות הכספיים האחרונים שפורסמו ע"י החברה ליום 31.12.2014, הרי שבשנת 2014 סיימה החברה את השנה באיזון. יתרת הון החברה ליום 31.12.2014 הינה אפס שקלים. קיימת התחייבות של עיריית אשקלון לכסות את כל הגרעונות של החברה. השתתפות העירייה לכיסוי הגרעון בשנת 2015 הייתה בסך 1,454 אש"ח (2014 - 3,290 אש"ח).

ג. החברה העירונית לתרבות נוער, ספורט ונופש באשקלון בע"מ

החברה נתאגדה ונרשמה כחברה עירונית בע"מ בתאריך 5 בדצמבר 2001. החברה החלה בפעילותה העיסוקית במאי 2003. החברה עוסקת בהפעלת היכל הספורט העירוני, הפעלת בריכת השתיה העירונית והפעלת הקונסברטוריון העירוני.

לחברה הון מניות רשום של 1,000 מניות בנות 1 ש"ח כ"א והון מונפק של 600 ש"ח בהם מתזיקה העירייה. בקשת החברה משלטונות המע"מ להירשם כעוסק מורשה טרם נענתה.

יתרת הלוואות החברה בספרי העירייה ליום 31.12.2015 הינה 0 אש"ח (אשתקד 200 אש"ח). הווי אומר החברה פרעה את ההלוואה במלואה.

בשנת 2014 השקיעה העירייה 288 אלפי ש"ח בשטרי הון בחברה. הכספים מיועדים להשקעה בקבוצת הכדורגל הפועל אשקלון המנוהלת ע"י החברה. בשנת 2015 השקיעה העירייה בשטרי הון סך של 666 אלפי ש"ח נוספים. בשנת 2015 זיכתה העירייה את החברה בסך 19,271 אלפי ש"ח בגין רכישת שירותים.

ד. מי אשקלון - תאגיד המים והביוב האזורי בע"מ (להלן: "מי אשקלון").

1. מי אשקלון התאגדה ביום 27.7.2010. התאגיד בעל רשיון מכח חוק תאגידי מים וביוב, התשס"א - 2001 (להלן: "חוק התאגוד") באישור הממונה על תאגידי מים וביוב (להלן: "הממונה").

עירית אשקלון

2. לחברה הון רשום של 360,000 מניות בנות 1 ש"ח. החברה הנפיקה 10,000 מניות רגילות בנות 1 שקל כדלהלן:
עירית אשקלון 8,000 מניות רגילות המהוות 80% מההון המונפק הנפרע.
עירית נתיבות 2,000 מניות רגילות המהוות 20% מההון המונפק והנפרע.

3. על פי תעודת ההתאגדות של מי אשקלון, מטרותיה העיקריות: מתן שירותי מים ושירותי ביוב לצרכנים ופעילויות נוספות של הפקת מים, התפלת מים, השבה, חולכה, ניצול בוצה ומכירתה, ניקוז ותיעול מי גשמים ושטפונות, למעט מכירה של קולחים לשימושים חקלאיים ואחרים. וכן ביצוע פעילות אחרת בתחומים הקשורים למשק המים והביוב. וכן פעולות נילוות הקשורות במישרין בפעילויות כאמור. והכל על פי הרשיונות שניתנו ויינתנו לה על ידי הממונה בכפוף להוראות החוק, לכללים ולהוראות כל דין. "טובת החברה" תפורש לאור מטרות החברה והוראות החוק. החברה לא תבצע כל פעילות שאינה על פי הרשיונות שניתנו ויינתנו לה על ידי הממונה כאמור.

4. ביום 27.10.2010 עירית אשקלון חתמה על הסכם עם עירית נתיבות (להלן: "המיסדות") להקמת תאגיד המים מי אשקלון ונקבעו בו הנושאים כדלהלן:

שם התאגיד, הקצאת מניות, אופן העברת הנכסים והתמורה, שווי הנכסים שיועברו, לוחות זמנים, הרכב דירקטוריון התאגיד, החלטות מיוחדות, גביית אגרות והטלי מים וביוב, התחייבויות לספקים, תוראות לתקופת המעבר, השאלת עובדי הרשויות, פעילויות נוספות של התאגיד ואחרות.

5. עירית אשקלון חתמה על הסכמים עם מי אשקלון כדלהלן:

א. הסכם מיום 27.5.10 להעברת נכסים (ערך כינון מופחת) בסך 195,825 אש"ח משתי הרשויות ובתמורה:

1. מי אשקלון תישא בכל מחויבותיה התפעוליות על פי החוק ועל פי הסכם זה.

2. תישא בכל החיובים והתשלומים שעילת היווצרותן הינה לאחר היום הקובע (1.7.2010).

3. טיטול הלוואת בעלים מהעיריות המייסדות כנגד 40% מסך ערך הכינון המופחת של הנכסים בערך של 78,330 אש"ח, חלקה של עירית אשקלון נקבע ל-80%, דהיינו 62,664 אש"ח. תנאי הפירעון הינם כדלהלן: פירעון הלוואה למשך 15 שנים תשלום בכל יום העסקים הראשון של כל רבעון, הצמדה למדד המחירים לצרכן בגין החודש בו הועברה הלוואה בתוספת 5% ריבית שנתית. בשנים 2011 ו 2012 בוצע פירעון מוקדם של כלל הלוואות.

4. בגין יתרת התמורה בסך 117,505 אש"ח (המהווה 60% מערך הכינון של הנכסים המועברים) יוקצו מניות למייסדות ע"י הקצאת מלוא ההון הרשום של מי אשקלון (ראה ד' 2 לעיל) (חלקה של עירית אשקלון בגין יתרת התמורה נקבע ל-80%, דהיינו 94,004 אש"ח).

בדוח הכספי מוצג סך 93,996 אש"ח כפרמיה על מניות + 8 אש"ח השקעה במניות (ראה ד' 2 לעיל).

5. המייסדות רשאיות להגיש נתונים למי אשקלון שלא נלקחו לדעתן בחשבון בעת עריכת סקר הנכסים ורשאיות להגיש נתונים מעודכנים עקב חישוב מתוקן וכתוצאה מכך, תעודכן התמורה, הלוואות הבעלים ויתר ההוראות, כפוף לאישור הממונה. המייסדות רשאיות לעדכן את סקר הנכסים, לא יאוחר מתום 3 חודשים מיום הקמת התאגיד וכפוף לאישור הממונה.

6. המייסדות מעבירות את מלוא זכויות המים שלהן בחברת מקורות לתאגיד.

7. בדוחות הכספיים המבוקרים של שותפות "מכון טיפול בשפכי אשקלון" נרשם כי "מי אשקלון" החליפה את עירית אשקלון בשותפות עם מקורות ייזום ולכאורה, רכשה את חלקה של עירית אשקלון.

ב. נערך הסכם בין העירית, מקורות ומי אשקלון להמחאת זכויותיה וחובותיה של העירית לאספקת מים למי אשקלון.

8. מי אשקלון החלה בגביית תשלומי מים וביוב מחודש יולי 2010, לתקופה שמחודש יולי 2010 ואילך. גביית יתרות חוב של תושבים המתייחסים לתקופה שעד לאותו מועד באחריות העירייה.

עיריית אשקלון

- בשנת 2015 העירייה חייבה את מי אשקלון בהוצאות שכר, ריבית, שכר דירה, ארנונה והוצאות אחרות בסך 7,550 אש"ח. בנוסף העירייה פורעת הלוואה לזמן ארוך בגין מי אשקלון, הלוואה ששייכת למי אשקלון, ומי אשקלון מעבירה לעירייה את תשלום הפירעון. בשנת 2015 סכום הפירעון עמד על סך 2,945 אלפי ₪.
- העירייה קיבלה ממנהלת המים מענק תיאגוד בסך כולל של 12,240 אש"ח.
- ההשקעה בהון המניות מוצגת בסעיף השקעות במימון קרנות מתוקצבות ובסעיף קרנות מתוקצבות.

ביאור 12 - חברת קצא"א

א. בתחילת שנת 2007 הגיעו עיריית אשקלון וחברת קו צינור אילת אשקלון (קצא"א) לסיכום לפיו תעמיד חברת קצא"א לעיריית אשקלון תרומה בסך 5.400 אש"ח (צמוד למדד) לכל שנה, משנת 2005 עד וכולל שנת 2016. הסיכום הושג לאור פעילותה של העירייה לביטול ההסדר שנתקק ולפיו פטורה קצא"א עפ"י הוסיכין שניתן לה מתשלום אגרה וארנונה על פי החוק. התרומה מיועדת לשימוש העירייה לרווחת התושבים.

ב. בנוסף, סוכם כי קצא"א תעביר מידי שנה תרומה בסך של כ-560 אש"ח לפרוייקטים בעיר בתחומי חינוך, תרבות ורווחה. כל התשלומים צמודים למדד שפורסם ב-1/2006 בגין 12/2005.

ג. כפיצוי על אובדן הכנסות עתידיות, העלול להיגרם לעיריית אשקלון עקב מגבלות תביעה, מפאת הקמת 8 מיכלי נשוא, התחייבה קצא"א, בנוסף למחויבויות אחרות עפ"י הסכם מיום 14.11.2010 לשלם לעירייה סך 15,000 אש"ח, בשלושה תשלומים שנתיים שווים, החל מהמועד הקובע-22.3.2011. בשנים 2011-2012 נתקבל 5,000 אלפי ₪ כל שנה. בהתאם להסכם, תשלום זה מותנה ב הסדרת אישור רישוי עסקים קבוע לחברה, ומכיון שהליך הסדרת התביעה לא הסתיים, בשנת 2013 לא ניתן היה להפיק את האישור, לפיכך, עד עתה החברה לא שילמה את הפעימה השלישית בסך 5,000 אלפי ₪ שהיתה אמורה להשתלם בשנת 2013. בשנת 2015 נחתם הסכם חדש עם החברה וסך ההכנסות מחברת ק.צ.א.א. נסתכמו ל 18,131 אלפי שקלים.

ביאור 13 - קרן אשקלון

1. קרן אשקלון בשיתוף עם העירייה, ובהתאם להסכמים שחתמה עם העירייה מקיימת מספר פרויקטים כדלהלן: מרכז העשרה לתלמידים בני העדה האתיופית, מועדוניות משפחתיות לתלמידים ממשפחות קשות יום וסיכון גבוה. הקרן מספקת לעירייה את שירותי בריאות השן לגני חובה ובתי ספר, וכן עוזרת לעירייה בגיוס תרומות וכספים.

2. בשנת 2015 עיריית אשקלון זכתה את קרן אשקלון בגין שרותים שסיפקה לעירייה סך של 2,085 אלפי ₪.

3. יתרת הקרן בספרי העירייה ליום 31.12.2015 מסתכמת בסך 78 אש"ח בזכות (אשתקד בסך 668 אש"ח בזכות) ונכללת במאזן בסעיף 3 זי-מוסדות וזכאים שונים.

ביאור 14 - שיעבודים

להלן פירוט השיעבודים והמשכונות עליהם תוגמה העירייה בהתאם לאישור מרשם המשכונות מיום 31 במרץ 2016:

נכס

כל הכנסה עתידית מכל מין או סוג
כל הכנסה עתידית מכל מין או סוג
כל הכנסה עתידית מכל מין או סוג
כל הכנסה עתידית מכל מין או סוג
כל הכנסה עתידית מכל מין או סוג
מרכז פנסוניק
כל הכנסה עתידית מכל מין או סוג

נושא

בנק לאומי - 7 שיעבודים - לתקופה של עד 99 שנים
בנק דקסיה - 8 שיעבודים - לתקופה של עד 20 שנים
בנק מזרחי - 2 שיעבודים - לתקופה של עד 99 שנים
בנק הפועלים - 7 שיעבודים - לתקופה של עד 99 שנים
בנק הבינלאומי שיעבוד אחד לתקופה של 99 שנים
בזקלק תקשורת בע"מ - 2 שיעבודים ל 99 שנים
בנק דיסקונט שיעבוד אחד לתקופה של 20 שנים

ביאור 15 - התחייבויות תלויות

בהתאם למכתב יועמ"ש העירייה מיום 26.5.2016, הרי שליום 31.12.2015 עומדות כנגד העירייה התביעות הבאות:

א. תביעות נזיקין שונות אשר ביחס אליהן יש כיסוי ביטוחי והן מטופלות ע"י חברות הביטוח.

עיריית אשקלון

ב. תביעות בסך 145,145 אלפי ₪ בנושאים הבאים :
 כספיות בתחום החוזים , תביעות להחזר תשלומים וערעור על חיובי אגרות, היטלי ביוב, היטלי פיתוח והיטלי השבחה ,
 רבבות תביעות ייצוגיות .

ג. בהתאם לחו"ד יועמ"ש העירייה הרי שסיכויי התביעה הינם כדלקמן :

סכום התביעה באש"ח	אחוז הסיכון :
4,380	קלוש
2,295	מעל 50%
83,516	מתחת ל-50%
54,954	לא ניתן להערכה
145,145	סה"כ

ד. בספרי העירייה נרשמה הפרשה לתלויות בסך 6,188 אש"ח. (ליום 31.12.2014 5,551 אש"ח) (ביאור 3 ז)

ביאור 16 - מס הכנסה

בתאריך 24.12.14 נחתם הסכם בין מס הכנסה לעירייה, וזאת עקב חליך משפטי בעקבות דוחות מתקנים שהוגשו ע"י העירייה, אך מס הכנסה טרב לקבלם. במקביל ביום 24.12.2013 הודיע פקיד השומה לעירייה על הארכת מועד שומה לשנת המס 2009 וביום 17.6.2014 הודיע פקיד השומה לעירייה על החלטתו לפתוח את השומות לשנים 2007-2008 בהתאם לסעיף 147 לפקודת מס הכנסה ולדון בהם מחדש בעקבות. ההליך המשפטי והדיונים שהתקיימו בין הצדדים נחתם ההסכם כאמור . בהתאם להסכם, הרי שבגין השנים 2007 עד 2013 הפרשי המס המגיעים למס הכנסה מהעירייה מסתכמים לסך 7,226 אלפי ₪. הכוללים גם קנסות, הצמדות וריביות. כל ההתחייבות למס הכנסה בגין השומות, שולמה.

ביאור 17 - ערבויות שניתנו

להלן פרוט סכומי הערבויות שניתנו כשהם משוערכים לתאריך המאזן (בתוקף לתאריך המאזן)

יתרת הערבות אלפי ₪	המוטב בגינו ניתנו הערבויות הבנק מקבל הערבות תוקף הערבות		
758	2/2016	בנק לאומי	החברה הכלכלית
83	2/2016	דקסיה	החברה הכלכלית
1,502	8/2016	פועלים	קבוצת ותיקי אשקלון
2,343			סה"כ

באור 18 - עסקאות ליסינג

העירייה שוכרת 129 כלי רכב בחכירה תפעולית, בהתאם ל 3 חוזים, אשר המאוחר בהם מסתיים ב 10/2018 דמי השכירות השנתיים הינם בסך 4,950 אלפי ש"ח. (בשנת 2014 5,072 אלפי ₪)

ביאור 19 - הכנסות מיוחדות בעקבות מבצע צוק איתן (שנת 2014)

בשנת 2014 קיבלה העירייה הכנסה בסך 9,796 אלפי ₪. ההכנסה התקבלה כסיוע לרשות המקומית בעקבות מבצע צוק איתן, כמתחייב מהחלטת ממשלה 1987 מתאריך 24 ביולי 2014. סכום זה שימש את הרשות להוצאות / אובדן הכנסות כדלקמן :

אלפי ₪	
1,000	פעילות שוטפת במהלך המבצע :
372	חשמל ועובדי אחזקה במקלטים
1,750	פסטיבל דרום עולה (לאחר המבצע)
966	קייטנות ופעולות הפוגה
4,494	ארנונה - ירידה בהכנסות וגידול בהנחות
551	שעות נוספות
663	שכר מוקד ביטחון
9,796	סה"כ

עיריית אשקלון

ביאור 20 - סיכום עקרונות - בין משרדי הפנים והאוצר והשלטון המקומי- העברת הלוואה מרשויות עצמאיות למשרד הפנים

בשנת 2014 העבירה העירייה למשרד הפנים הלוואה בסך 10,109 אלפי ש"ח וזאת בהתאם לסיכום עקרונות בין משרד האוצר ומשרד הפנים לשלטון המקומי, במסגרת שינויים בהקצאת מענקי האיזון לרשויות המקומיות. בסיכום דיון נקבע שסכום חד פעמי של 450 מיליוני ש"ח יועברו בשנת 2014 מהרשויות המפורטות בנספח (הרשויות העצמאיות) כאשר עיריית אשקלון נדרשה להעביר סך של 10,109 אלפי ש"ח. לשם כך, הרשות לקחה הלוואה מהבנק. קבלת הלוואה והעברת הכספים למשרד הפנים נרשמו כהוצאה בתבי"ר בהתאם להוראות משרד הפנים. הסכום שהועבר, הינו הלוואה עומדת ללא ריבית והצמדה לתקופה של 15 שנים. כאשר יורשה לרשויות להעלות את תעריף הארנונה בשנת 2014 ב 0.3% מעבר לעדכון האוטמטי. בסוף התקופה המדינה תחזיר את הלוואה, בניכוי סך התוספת לחיוב הארנונה שאושרה לרשויות אלו.

2014 אלפי ש"ח	2015 אלפי ש"ח
	3,864
	908
	626
457	552
501	941
355	1,661
330	632
313	
3,060	
207	
5,223	9,184

ביאור 21- החזר משנים קודמות

הרכב:

הסכם עם מס הכנסה וביטוח לאומי - ביטול הפרשה משנים קודמות
דמי הבראה - הקטנת הפרשה משנת 2009
ליפא מאיר - ח.ה.ה. הפרשה בת.א.
החברה למשק וכלכלה החזר עמלות
ביטול הפרשות התחייבות לספקים ונותני שירותים והכנסות שונות
משרד החינוך - הכנסות בגים שנים קודמות
דמי ניהול פנסיה תקציבית - משיכות
משרד הפנים בגין נים קודמות
קרן המים - מענק תאגוד שנים
משרדי ממשלה אחרים בגין שנים קודמות.

2014 אלפי ש"ח	2015 אלפי ש"ח
	448
	49
	635
874	67
	57
	163
	179
	35
874	1,633

ביאור 22- הוצאות בגין שנים קודמות

הרכב:

הסעות בגין שנים קודמות
השאלת ספרי לימוד
משפטיות והשתתפות עצמית
שונות (בשנת 2014 מספר רב של הוצאות בגין סעיפים רבים)
הפרשי הבראה בגין 2013
תקורה לתרומות
משרד איכות הסביבה
חשמל

עיריית אשקלון

הדוח הכספי לשנת 2015

הדוח השבון החייבים בגין ארנונות, הטלים והשתופקות לפי תזו"ת אגף המבייה באלפי ש"ח

מס. שם החשבון	יתרה לתיילת השנה	חייב בשבון החשבון (פירוט א)	סה"כ פטורים, שחויילים והנחות (פירוט ב)	העברה ל / מ חובות מסופקים	סה"כ חייבים נטו	סה"כ הודו (פירוט ג)	סה"כ גביות בשנת הדוח	יותר לסוף השנה	יחס גבייה ב - % לכלל החייבים
מס. 1.1	41,813	156,391	42,994	(921)	154,289	116,280	38,009	75.4%	75.4%
1.1.1	51,062	253,052	12,245	(4,135)	287,734	236,671	51,063	82.3%	82.3%
1.1.2	138,964			5,056	144,020	144,020	144,020	60.2%	60.2%
1.3	231,839	409,443	55,239		586,043	352,951	233,092	9.5%	9.5%
2	10,438	1,379	884	(2,106)	8,827	842	23,601	2.6%	2.6%
2.1	21,495	1,379	884	2,106	23,601	842	31,586	9.6%	9.6%
2.2	31,933	1,379	884	(779)	3,265	312	2,953	5.6%	5.6%
3	3,861	510	327	(21)	52	52	9,201	5.6%	5.6%
4	8,401	23		800	9,201	354,105	276,884		
3.3	276,084	411,355	56,450		630,989				
3.3.1		11,182		60	11,389	11,101	288	97.5%	97.5%
3.3.2		20,323		19	20,645	19,353	1,292	93.7%	93.7%
3.3.3		13,898			14,089	13,923	166	98.8%	98.8%
3.3.4		191			84	84		100.0%	100.0%
3.3.5		84			84			0.5%	0.5%
3.3.6		2,673		(1,084)	2,817	14	2,803	47.1%	47.1%
3.3.7		5,563		(1,072)	12,815	6,039	6,776	88.1%	88.1%
3.3.8		310		88	2,201	1,938	263	15.5%	15.5%
3.3.9		274		18	39,073	48	39,073	50.8%	50.8%
3.3.10		37,102		1,971	103,423	52,500	50,923	55.4%	55.4%
3.3.11		46,563		58	56,918	406,605	327,807	52.5%	52.5%
3.3.12		322,647		56,508	734,412	357,044	322,647	53.5%	53.5%
3.3.13		301,047		49,730	679,691	345,889	301,047		
3.3.14		294,255		45,624	646,936				

שם החשבון

חשבונית על בסיס חייב שנת

ארנונה

ארנונה למגורים

ארנונה אחרת

חובות מסופקים וחובות למתקחה ארנונה

סה"כ ארנונה

אגרת מים וביוב

אגרת מים

חובות מסופקים וחובות למתקחה אחרים

סה"כ מים

אגרת ביוב

מז קולטין

סה"כ חשבוניות על בסיס חייב שנת חוזר

חשבוניות על בסיס חייב חד פעמי

הטל חשבון

הטל פיגוע

אגרות ביוב

הטל ביוב

השתתפות בעלים

שלטים, אישורים וכיו

פינוי אשפה

היטל צריכה עודפת **

חובות מסופקים וחובות למתקחה

סה"כ חשבוניות על בסיס חייב חד פעמי

סה"כ שנת הדוח

שנת קודמת

שת"י קודמת

* החובות המסופקים והחובות למתקחה נקבעו בהתאם לאמון שצורכת הנחלת הרשות עבור סכומי חוב ספציפיים שגוביינים גוטלת בספק

** היטל צריכת המים נגבה עבור משרד האוצר בהתמורה לקבלת עמלה ואינו מהווה הכנסה של הרשות

עיריית אשקלון

הדוח המסמכי לשנת 2015

מצב חשבון החייבים בגין ארנונות, הטלים והשתתפויות לפי נתוני אנף המגייזת באלפני ש"ח

מ"ס	שם החשבון	חייב ראשוני	חייבי דיביט והצמדה על חשופי	חייבי דיביט והצמדה בגין חובות קודמים	חייב (ביטול) נוסף	חייב בשנת החשבון
א.	חשבונות על בסיס חייב שנת					
1	ארנונה	149,935	319	2,829	3,308	156,391
1.1	ארנונה למגורים	232,117	658	7,009	13,268	253,052
1.2	ארנונה אחרת					409,443
		382,052	977	9,838	16,576	409,443
2	סה"כ ארנונה				(55)	1,379
2	אגרות מים וביוב			1,434		1,379
2.1	אגרות מים			1,434	(55)	1,379
				1,434	(55)	1,379
2.3	סה"כ מים			1,434	(55)	1,379
				530	(20)	510
	סה"כ מים			530	(20)	510
	אגרות ביוב			23		23
	מי קולחין			23		23
3	סה"כ חשבונות על בסיס חייב שנת	382,052	977	11,825	16,501	411,355
ב.	חשבונות על בסיס חייב חד פעמי					
8	הטלי חשבחה	11,204	4	13	(39)	11,182
9	הטלי פחתה	20,225	1	35	62	20,323
10	אגרות בינה	13,876	6		16	13,898
11	הטלי ביוב	69			15	84
						1,242
				1,242		8,359
13	השתתפות בעלים	6,365	241	646	1,107	1,806
14	שטחים, אישורים וכו'	1,769	9	36	(8)	24
15	פינוי אשפה			30	(6)	
16	היטל צריכה ערדפת	53,508	261	2,002	1,147	56,918
	סה"כ חשבונות על בסיס חייב חד-פעמי	435,560	261	13,827	17,648	468,273
	סה"כ					

עיריית אשקלון

חוזר הכספי לשנת 2015

מצב חשבון החייבים בגין ארנונות, הטלים והשתתפויות לפי נתוני אגף הנגייה באלפי ש"ח

מס.	שם החשבון	נבייה השנה	נבייה פגורים	סה"כ נבייות בשנת חזרו
א.	חשבוניות על בסיס חיוב שנה			
	1 ארנונה	108,113	8,167	116,280
	1.1 ארנונה למגורים	213,781	22,890	236,671
1.2 ארנונה אחרת			352,951	
2	סה"כ מיס ומיזם	321,894	31,057	
	2 אגרת מיס		842	842
	2.1 אגרת מיס		842	842
2.1	2.1 אגרת מיס		842	842
	2.1 אגרת מיס		842	842
2.3	2.3 אגרת ביוב		312	312
	2.3 אגרת ביוב		312	312
	סה"כ חשבוניות על בסיס חיוב שנת חזר	321,894	32,211	354,105
ב.	חשבוניות על בסיס חיוב חד פעמי			
	8 הטלי השבתה	11,101		11,101
	9 הטלי פיתוח	19,336	17	19,353
	10 אגרות בניה	13,923		13,923
	11 הטל ביוב	84		84
	13 השתתפות בעלים	4,787	14	6,039
14 שלטים, אישורים וכו'	1,514	424	1,938	
15 פינוי אשפה		48	48	
16 היטל ארילוכה עודפת	50,745	1,755	52,500	
	סה"כ חשבוניות על בסיס חיוב חד-פעמי	372,639	33,966	406,605
	סה"כ			

עיריית אשקלון

נספח 2 לטופס 1 - פירוט ד

הדוח הכספי לשנת 2015

דוח גביה ויתרות חייבים ליום 31 בדצמבר 2015 באלפי ש"ח

מיס		ארנונה כללית		נתוני גביה מיס וארנונה
2014	2015	2014	2015	
12,673	10,438	90,343	92,875	גביית פיגורים יתרת פיגורים ריאלית לתחילת שנה
(184)	(55)	28,373	15,237	חיוב / זיכוי נוסף
(2,526)	(2,106)	(13,344)	(5,056)	העברה לחובות מסופקים וחובות למחיקה
2,279	1,434	14,709	9,838	חיובים במהלך התקופה בגין ריבית והצמדה
(922)	(884)	(8,604)	(15,851)	הנחות, פטורים, זיכויים ומחיקת חובות
11,320	8,827	111,477	97,043	סה"כ יתרת פיגורים (פוטנציאל הגביה)
882	842	42,911	31,057	גביה בגין פיגורים
10,438	7,985	68,566	65,986	יתרת פיגורים בגין שנים קודמות
		363,821	382,052	חיוב תקופתי שוטף מצטבר
		(1,198)	1,339	חיוב / זיכוי נוסף
		1,099	977	חיובים במהלך התקופה בגין ריבית והצמדה
		(39,558)	(39,388)	הנחות, פטורים, זיכויים ומחיקת חובות
		324,164	344,980	סה"כ חיוב תקופתי (פוטנציאל הגביה)
		(299,855)	(321,894)	גביה שוטפת
		(299,855)	(321,894)	סה"כ שנגבה
		24,309	23,086	יתרת פיגורים לתקופה
10,438	7,985	92,875	89,072	יתרת חובות שטרם נגבו לסוף התקופה
7.79%	9.54%	38.49%	32.00%	% גביה מהפיגורים
		92.50%	93.31%	% גביה מהשוטף
7.79%	9.54%	78.68%	79.85%	% גביה מהסה"כ

עיריית אשקלון

נספח 3 לטופס 1

מצב חשבון המלוות לפרעון

ליום 31 בדצמבר 2015 באלפי ש"ח

סה"כ			אחרות	ביוב	מים
31.12.2013	31.12.2014	31.12.2015	31.12.2015	31.12.2015	31.12.2015
60,075	53,089	172,351	164,270	8,081	
	129,000	68,500	60,000	8,500	
60,075	182,089	240,851	224,270	16,581	
6,986	9,738	21,067	12,917	8,150	
53,089	172,351	219,784	211,353	8,431	
8,569	6,927	2,962	2,962		
61,658	179,278	222,746	214,315	8,431	

יתרות המלוות (קרן) שנתקבלו למעשה ונשארו לפרעון בתחילת השנה סה"כ מלוות שנתקבלו במשך השנה (**)

פחות - תשלומים עייח קרן בלבד בשנת הדוח יתרת מלוות (קרן בלבד) לסוף השנה נוסף - הפרשי הצמדה על הקרן שנצברו לסוף השנה * סה"כ עומס המלוות לסוף השנה כולל הפרשי הצמדה

* חישוב החצמדה על המלוות נעשה בהתאם למדד המחירים לצרכן לחודש נובמבר 2015 (מדד ידוע).
** כולל הלוואות שמוחזרו בסך 8,465 אלפי ש"ח

31.12.2013	31.12.2014	31.12.2015	סכום פרעון כלל המלוות
6,986	9,738	21,067	סכום פרעון המלוות בתקציב הרגיל בשנת הדוח:
2,385	3,556	5,491	קרן
1,966	1,977	4,028	ריבית
11,337	15,271	30,586	הצמדה
			סה"כ**

12,104	19,024	*** התאמה לטופס 2:
3,167	3,097	בסעיף פרעון מלוות
	8,465	בסעיף מפעלי הביוב
		בסעיף אחר
15,271	30,586	סה"כ

להלן תחזית פרעון המלוות (קרן והצמדה):

18,116	שנה ראשונה
17,850	שנה שניה
18,016	שנה שלישית
18,187	שנה רביעית
17,425	שנה חמישית
133,152	שנה שישית ואילך
222,746	

עיריית אשקלון

נספח 1 לנספח 2

גיתות הביצוע של התקציב הרגיל - תקבולתם ותשלומים

לפי מקורות הכנסה וסוגי הוצאה

לשנת הכספים 2015 נאלפי ש"ח

חלק א' - תקבולתם ותשלומים כללי	תקציב מקורי	שינויים	התקציב	הביצוע	מותרת	הסכומים נטו	מעל	הביצוע	2014
הכנסות	769,523	23,170	792,693	791,993	(700)	791,993	2,712	751,237	752,007
הוצאות	769,523	23,170	792,693	789,981	2,712	789,981	2,012	751,237	751,237
ערך בשנת הדו"ח				2,012		2,012		770	770

חלק ב' - הכנסות לפי מקורות	התקציב	הביצוע	% מסת"כ	הסכומים נטו	מותרת	הסכומים נטו	מעל	הביצוע	2014	% מסת"כ
1 הכנסות עצמיות										
1.1 גביה ישירה	444,968	455,929	57.77%	455,929	10,961	10,961		438,671	58,339%	
1.2 הכנסות מריבית, שונות ובלתי רגילות	32,199	31,597	3.99%	602	602	602		24,035	3.20%	
1.3 העברה מקורות פיתוח	28,089	17,630	2.23%	10,459	10,459	10,459		18,724	2.49%	
2 הכנסות מהממשלה										
2.1 השתתפות משרדי ממשלה	505,256	505,156	63.78%	11,061	10,961	10,961		481,430	64.02%	
2.2 מלוואת למחזור ולאחיון	287,126	276,413	34.90%	10,713	10,713	10,713		258,175	34.33%	
2.3 מענקים מיוחדים	186	8,465	1.00%	8,465	8,465	8,465		1,560	0.21%	
2.5 מענקים מיוחדים	125	1,798	0.23%	1,612	1,612	1,612		10,842	1.44%	
2.6 מענקים מיוחדים	287,437	286,837	36.22%	10,713	10,113	10,113		270,577	35.98%	
סה"כ הכנסות לפי מקורות	792,693	791,993	100.00%	21,774	21,074	21,074		752,007	100.00%	

עיריית אשקלון

ניתוח הוצאות של התקציב הרגיל - תקבולים ותשלומים

לפי מקורות המסדה וסוגי הוצאה

לשנת הכספים 2015 נאלפי ש"ח

נספח 1 לנספח 2 - המשך

סוג ההוצאה	תקציב	הביצוע	% מסיח"כ	הסטיגות נטו		% מסיח"כ *	הביצוע	2014
				מתחת	מעל			
1 משכורות ושכר	239,287	239,541	30.32%		254	30.39%	228,288	
2 אחזקה ומתחל (למעט הוצאות מימון)	50,068	50,194	6.36%		126	6.25%	46,926	
3 הוצאות מימון	5,258	5,540	0.70%		282	0.70%	5,261	
4 הוצאות תפעול	269,300	256,724	32.50%	12,576		32.36%	243,089	
5 השתתפויות ותורמות	206,109	200,370	25.36%	5,739		26.43%	198,571	
6 הוצאות חד פעמיות	424	7,026	0.89%		6,602	1.84%	13,831	
7 פרוץ מלוח	22,247	30,586	3.87%		8,339	2.03%	15,271	
סה"כ הוצאות	792,693	789,981	100.00%	18,315	15,603	100.00%	751,237	

עגליית אשקלון

נספח 2 לסופס 2

ניתוח הביצוע של התקציב הרגיל - המאות לפי שירותים ויעדים לעומת הכנסות

מיועדות ובלתי מיועדות לשנת הכספים 2015 בתאריך ש/ח

מס' פקדי התקציב	הכנסות	הוצאות	התקציב	הוצאות	התקציב	סטיות מעל (מתחת)	התקציב	ביצוע	סטיות מעל (מתחת)	התקציב	ביצוע	התקציב	הוצאות	הכנסות	מיקום התקציב
א. הכנסות והוצאות מיועדות															
1.	הנתלה וכלליות	(5,575)	(82,663)	(77,088)	82,663	77,088	(8,254)	33,970	42,224	6					
2.	שירותים מקומיים	(5,887)	(119,365)	(113,478)	153,335	155,702	(11,584)	290,021	301,605	7					
3.	שירותים ממלכתיים	6,836	(144,445)	(151,281)	434,466	452,886	(1,304)	15,291	16,595	8					
4.	מפעלים	(848)	(3,693)	(2,845)	18,984	19,440	(1,304)	41,721	34,041	9					
5.	בלתי רגילים	(5,276)	(58,812)	(53,536)	100,533	87,577	7,680	381,003	394,465	99					
	סך"כ הכנסות והוצאות מיועדות	(10,750)	(408,978)	(398,228)	789,981	792,693	(13,462)								
ב. הכנסות בלתי מיועדות															
1.	נבירה ישירה	11,150	409,192	398,042				409,192	398,042	1					
2.	מענקים כלליים	1,612	1,798	186				1,798	186	1.19					
	סך"כ הכנסות בלתי מיועדות	12,762	410,990	398,228				410,990	398,228						
	סך"כ כללי														
	סך"כ איזון תקציבי	2,012	2,012		789,981	792,693	(700)	791,993	792,693						
	הסכמה נטו ערך (גרוע)	2,012													

עיריית אשקלון

דוח ביצוע התקציב הרגיל - ממזין לפי מסגרות משרד הפנים לשנת שנת-יימון ביום 31 בדצמבר 2015 נא לפי ש"ח

מס'ר/כ	ביצוע 2014	עודף (גרעון)	% מס'ר/כ	ביצוע	תקציב
46%	342,879	14,057	45%	352,960	338,903
6%	42,075	282	5%	42,332	42,050
0%	907	106	0%	866	760
7%	56,370	(13,940)	10%	77,404	91,344
23%	173,476	(5,537)	24%	187,759	193,296
10%	77,854	(4,460)	10%	81,789	86,249
1%	6,845	(716)	1%	6,865	7,581
0%	1,560	1,612	0%	1,798	186
1%	10,842	8,465	1%	8,465	125
5%	39,199	36	0%	161	125
		(605)	4%	31,594	32,199
100%	752,007	(700)	100%	791,993	792,693
	752,007	(700)		791,993	792,693
19%	144,636	(1,289)	18%	144,533	143,244
23%	173,083	(555)	22%	174,603	174,048
8%	62,232	1,205	9%	72,076	73,281
25%	187,917	12,363	25%	198,011	210,374
3%	21,420	(170)	3%	22,932	22,752
12%	92,484	4,167	12%	97,475	101,642
2%	15,271	(8,339)	4%	30,586	22,247
1%	5,261	(282)	1%	5,540	5,258
1%	10,896	(4,364)	1%	6,151	1,787
5%	38,037	(24)	5%	38,074	38,050
100%	751,237	2,712	100%	789,981	792,693
	751,237	2,712		789,981	792,693
	770	2,012		2,012	

עודף (גרעון)

סה"כ ללא כיסוי גרעון מאטבר

סה"כ חוצאות

(*) כולל תחנות ועדתי, תחנות על פי דין, תחנות מימון ופטורים.
 (***) כולל תחנות נעדר והתחת או פטורים על פי דין. התחנות מימון נכלול בסעיף החוצאות מימון

עיריית אשקלון

נספח 4 לטופס 2 תל"א

נתוני כח אדם והוצאות שכר לשנה שנסתיימה ביום 31 בדצמבר 2015

שנת קודמת			שנת נוכחית			
שכר ממוצע		שכר ממוצע		שכר ממוצע		
במועל	הוצאות שכר	במועל	הוצאות שכר	מאבק	תקן	
לשנה למשרה	במועל אלפי	לשנה למשרה	במועל אלפי	משרות כח אדם	כח אדם רשומי	
אלפי ש"ח	ש"ח (דוח 66)	אלפי ש"ח	ש"ח (דוח 66)	ממוצעת	תקן יעודי	
				כח אדם רשומי	תקן	
					כח אדם יעודי	
121.31	61,854	123.14	71,491	580.58	571.84	הנידוד עם תקן
121.31	143	123.14	192	1.56		הנידוד ללא תקן
121.31	61,997	123.14	71,683	582.14	571.84	סה"כ חינוך
165.17	21,358	165.23	22,473	136.01	149.73	רווחה עם תקן
165.17	56	165.23	7	0.04		רווחה ללא תקן
165.17	21,414	165.23	22,480	136.05	149.73	סה"כ רוח"פ רווחה
318.96	11,741	356.64	14,223	39.88	40.00	יתר המשרות בכירים עם תקן
318.96	11,741	356.64	14,223	39.88	40.00	סה"כ יתרי המשרות בכירים
155.56	81,821	151.46	77,727	513.18	589.48	יתר המשרות אחרים עם תקן
155.56	1,036	151.46	176	1.16		יתר המשרות אחרים ללא תקן
155.56	82,857	151.46	77,903	514.34	589.48	סה"כ יתרי המשרות אחרים
166.12	94,598	166.23	92,126	554.22	629.48	סה"כ יתרי המשרות
147.10	178,009	146.41	186,289	1,272.41	1,351.05	סה"כ
633.25	2,533	653.59	2,549	3.90		בתורים
130.34	44,202	138.69	47,843	344.97		פסיכוגנרים
	154		653			הוצאות בגין סינים יחסי עובד מעביד בכירים
	3,590		2,594			הוצאות בגין סיווג יחסי עובד מעביד אחרים
147.10	228,488	147.99	239,928	1,621.28	1,351.05	סה"כ עובדים בתקן
147.10	228,488	147.99	239,928	1,621.28	1,351.05	סה"כ כללי
						העודית:

1. תקן כח אדם מאושר ע"י מליאת הרשות כחלק מאישור התקציב
2. הגידול בשכר בכירים נובע מגודל בשיעור משכר בכירים ששולם לעובדים וכן מקליטת עובדים חדשים ששכרם נגזר מהממוצע.
3. הגידול בשכר הממוצע לפנסיונרים נובע מפנסיונרים חדשים שעלותם נגזרה מהממוצע.

עיריית אשקלון

דוח השכר לפי פקקי תקציב לשנת שנסתיימה ביום 31 בדצמבר 2015

מספר משרות	תקציב 2015		ביצוע 2015		הפריט	
	עלויות שכר	מס' עובדים	עלויות שכר 66	מספר משרות	עלויות שכר	מספר משרות
6	הנהלה וכליות					
61	נבחרים	4	2,571	4	2,583	(12)
61	מנהל כללי	86	15,534	76	15,904	(370)
62	מנהל כספי	94	14,477	88	14,608	(131)
	סה"כ הנהלה וכליות	183	32,582	168	33,095	(513)
7	סיווגים מקומיים					
71	תברואה	55	7,818	53	7,962	(144)
72	שמירה ובטחון	28	4,178	27	4,192	(14)
73	תכנון ובנין עיר	58	9,560	52	9,585	(25)
74	נכסים ציבוריים	92	14,730	87	14,984	(254)
76	שרותים ציבוריים שונים	32	3,973	23	3,623	350
78	פקחות עירוני	33	4,777	34	5,100	(323)
	סה"כ שירותים מקומיים	298	45,036	277	45,446	(410)
8	שירותים מומלכתיים					
811	מנהל החינוך	572	7,105	39	7,362	(257)
812	חינוך	108	66,176	543	65,193	983
82	תרבות	108	12,096	79	12,059	37
84	רווחה	145	22,762	136	22,932	(170)
86	קליטת עליה	5	283	1	310	(27)
	סה"כ שירותים מומלכתיים	830	108,422	799	107,856	566
9	מפעלים	9	2,475	14	2,513	(38)
91	מים	21	1,230	9	1,270	(40)
93	נכסים	12	1,802	10	1,814	(12)
97	מפעלי ביוב	12	5,507	33	5,597	(90)
	סה"כ מפעלים	44	5,507	33	5,597	(90)
	גימלאים	356	47,740	345	47,934	(194)
	סה"כ כללי	1,711	239,287	1,621	239,928	(641)
	הערה: חסד התייל כולל פינאנסיים בסך 3,247 אלפי ש"ח					
	רשימת שורות כוח אדם					
	ניקוי גיבון, רווחת, חינוך, מחשוב	130	18,952	175	18,735	217
	הפרש עליות					
	מס' שעות העסקה					
	ביצוע 2015					
	עלות מוללת					
	מס' מועסקים					
	מס' מועסקים					
	תקציב 2015					
	עלות מוללת					
	מס' מועסקים					
	מס' מועסקים					

עיריית אשקלון

נספח 5 לטופס 2

התפלגות מרכיבי השכר לשנה שנסתיימה ביום 31 בדצמבר 2015

2014		2015		סוג תשלום
% מסה"כ	ביצוע	% מסה"כ	ביצוע	
49.35%	112,761	48.24%	115,752	שכר משולב כולל הפרשי שכר
3.68%	8,397	3.45%	8,287	שעות נוספות - רשומות
1.64%	3,744	1.35%	3,247	פיצויי פיטורין
2.64%	6,026	2.71%	6,491	אחזקת רכב
18.07%	41,287	18.69%	44,850	תשלומי פנסיה
0.42%	971	0.43%	1,020	אש"ל
6.64%	15,176	7.08%	16,983	תשלומים שונים - הבראה, ביגוד, טלפון, קצובת נסיעה ועוד
82.44%	188,362	81.95%	196,630	סה"כ שכר ותשלומים
3.11%	7,105	3.21%	7,709	תשלומי ביטוח לאומי מעביד
8.49%	19,403	8.86%	21,269	קופת גמל מעביד, קרן השתלמות
5.96%	13,618	5.97%	14,320	מס שכר ומס מעסיקים
17.56%	40,126	18.05%	43,298	סה"כ נלוות
100.00%	228,488	100.00%	239,928	סה"כ כללי

התאמה בין הוצאות השכר הנ"ל לבין הוצאות השכר בנספח 1 לטופס 2

2014	2015	
228,488	239,928	סה"כ שכר ומשכורות לפי דוחות 66 החודשיים - תשלומי שכר שהוצגו בפעולות
(200)	(387)	
228,288	239,541	הוצאות שכר לפי נספח 1 לטופס 2

עיריית אשקלון

נספח 6 לסופס 2

הדוח הכספי לשנת 2015

ארנונה כללית

ניתוח תעריפים למ"ר בשקלים חדשים

2013	2014	2015		תסקור
		תעריף משוקלל	תעריף מינימום(*)	
33.11	34.31	34.53	33.02	מבנה מגורים
201.62	214.99	209.21	64.83	משרדים שירותים ומסחר
1,264.55	1,310.12	1,320.64	440.89	בנקים וחברות ביטוח
82.49	82.93	84.70	23.63	תעשייה
51.24	53.18	53.58	36.49	בתי מלון
84.77	88.03	88.88	43.77	מלאכה
0.09	0.10	0.03	0.01	אדמה חקלאית
16.86	17.56	17.58	0.01	קרקע תפוסה
		27.55	7.04	קרקע תפוסה המשמשת לעריכת אירועים
25.06	26.96	24.46	1.35	חניונים
		6.10	0.33	מבנה חקלאי
57.73	60.26	71.30		נכסים אחרים

עיריית אשקלון

נספח 7 לטופס 2

שינויים מהותיים בין תקציב 2015 לבין הביצוע בשנת 2014

סטייה %	הפרש	ביצוע 2014 אלפי ש"ח	תקציב 2015	
				<u>תקבולים:</u>
(88.08)%	(1,374)	1,560	186	19 מענקים כלליים
39.43%	1,410	3,576	4,986	21 תברואה
106.67%	11,366	10,655	22,021	23 תכנון ובנין העיר
562.00%	6,862	1,221	8,083	24 נכסים ציבוריים
13.00%	584	4,491	5,075	28 פיקוח עירוני
10.35%	19,081	184,385	203,466	31 חינוך
13.26%	696	5,248	5,944	32 תרבות
(78.52)%	(14,942)	19,030	4,088	43 נכסים
40.98%	2,570	6,272	8,842	47 מפעל הביוב
				<u>תשלומים:</u>
(12.52)%	(4,229)	33,775	29,546	61 מנהל כללי
58.68%	7,103	12,104	19,207	64 פרעון מלוות
(93.21)%	(1,936)	2,077	141	75 תגיגות , מבצעים וארועים
(13.86)%	(611)	4,407	3,796	77 פיתוח כלכלי
11.18%	843	7,539	8,382	78 פיקוח עירוני
13.39%	33,506	250,149	283,655	81 חינוך
10.13%	1,082	10,682	11,764	93 נכסים

עיריית אשקלון

נספח 8 לטופס 2

השוואה בין הביצוע בשנת 2015 לעומת הביצוע בשנת 2014

סטיה %	הפרש	ביצוע 2014 אלפי ש"ח	ביצוע 2015	
<u>תקבולים:</u>				
52.33%	5,576	10,655	16,231	23 תכנון ובנין העיר
467.49%	5,708	1,221	6,929	24 נכסים ציבוריים
12.89%	579	4,491	5,070	28 פיקוח עירוני
(80.59)%	(15,336)	19,030	3,694	43 נכסים
24.20%	1,518	6,272	7,790	47 מפעל הביוב
20.20%	7,011	34,710	41,721	5 תקבולים בלתי רגילים
<u>תשלומים:</u>				
57.17%	6,920	12,104	19,024	64 פרעון מלוות
(12.85)%	(1,360)	10,586	9,226	72 שמירה וביטחון
(96.82)%	(2,011)	2,077	66	75 חגיגות , מבצעים וארועים
(15.41)%	(679)	4,407	3,728	77 פיתוח כלכלי

עיריית אשקלון

נספח 9 לטופס 2

חשוואת התקציב הרגיל בשנת 2015 לעומת הביצוע בשנת 2015

תקציב 2015	ביצוע 2015 אלפי ש"ח	הפרש	סטיה %	
<u>תקבולים:</u>				
11,076	7,800	(3,276)	(29.58)%	13 הטלים
186	1,798	1,612	866.67%	19 מענקים כלליים
4,986	3,787	(1,199)	(24.05)%	21 תברואה
22,021	16,231	(5,790)	(26.29)%	23 תכנון ובנין העיר
8,083	6,929	(1,154)	(14.28)%	24 נכסים ציבוריים
5,944	4,980	(964)	(16.22)%	32 תרבות
8,842	7,790	(1,052)	(11.90)%	47 מפעל הביוב
34,041	41,721	7,680	22.56%	5 תקבולים בלתי רגילים
<u>תשלומים:</u>				
29,546	32,988	3,442	11.65%	61 מנהל כללי
87,577	100,533	12,956	14.79%	99 תשלומים לא רגילים

עיריית אשקלון

ריכוז התקבולים והתשלומים של התקציב הבלתי רגיל לפני פיקי התקציב לשנת הכספים 2015 נאלפי ש"ח

נספח 1 לנספח 3

מספר תג'רים	מספר תג'רים	סדרה/ת	הפיק התקציבי	מס' מיל' המאושר	הביצוע עד 31.12.2014		הביצוע בשנת 2015		הביצוע		עודף המנוסע	עודף המנוסע ברטו	עודף הוצאות ברטו	עודף (ארוץ) נטו	סטירה - ערומים		סטירה - גרעונות	
					הוצאות	הכנסות	הוצאות	הכנסות	הוצאות	הכנסות					עקב הוצאות	עקב הכנסות	עקב הוצאות	עקב הכנסות
4	4	תברואה	71	6,628	2,291	2,322	2,122	1,181	4,413	3,503	3	913	(910)	2,215	2,215	3,125	3,125	
3	3	שמירת ובטחון	72	33,053	13,708	10,627	4,315	6,222	18,023	16,849	95	1,269	(1,174)	15,030	15,030	16,204	16,204	
3	1	תכנון ובנין עיר	73	20,322	5,479	5,448	3,721	5,242	9,200	10,690	1,490	4,852	1,490	11,122	11,122	9,632	9,632	
15	1	כספים ציבוריים	74	191,257	118,313	117,532	49,936	47,607	168,249	165,139	1,742	4,852	(3,110)	23,008	23,008	26,118	26,118	
6	2	שרותים עירוניים שונים	76	36,872	22,618	22,618	8,592	8,592	31,210	31,210				5,662	5,662	5,662	5,662	
19	3	חלנד ותרות	81	301,834	145,291	139,031	103,442	88,279	248,733	227,310	3,810	2,524	(21,423)	53,104	53,104	74,580	74,580	
4	3		82	105,050	84,062	80,394	12,672	15,803	96,734	96,197	1,987	2,524	(537)	8,316	8,316	8,853	8,853	
2	1	דורות	84	6,286	4,217	3,543	1,296	1,587	5,513	5,130		383	(383)	773	773	1,156	1,156	
1	1	דך	85	2,250	86	86	1,200	1,200	1,286	1,286				964	964	964	964	
2	1	כספים	93	15,286	15,147	15,147	131	131	15,278	15,278				8	8	8	8	
2	2	מפעל הברז	97	20,508	588	506	14,173	8,500	14,761	9,006	35	5,790	(5,755)	5,747	5,747	11,502	11,502	
59	12	סדר"כ	71	739,346	411,800	397,254	201,600	184,344	613,400	581,598	9,162	40,964	(31,802)	125,949	125,949	157,804	157,804	
	12	תברואה וביטוח	12	71,256					70,379	70,379				880	880	880	880	
59	59	סדר"כ נטו	59	668,090	411,800	397,254	201,600	184,344	543,021	511,219	9,162	40,964	(31,802)	125,969	125,969	156,924	156,924	

עירית אשקלון

דוח כספי לשנת 2015
 השתתפויות ותמיכות שנתנו ע"י הרשות
 בשנת 2015

דוח תמיכות והשתתפויות

ביצוע בפועל 2015 באלפי ש"ח	התקציב באלפי ש"ח	שם הגוף הנתמך או המתוקצב
170	171	איגודי ערים וגופים מתוקצבים
2,209	2,209	איגוד ערים לאיכות הסביבה
779	788	איגוד ערים לכבאות
442	432	הגא
5,239	5,239	מ.ד.א.-הפעלת שרות אטי"ן
8,839	8,839	מועצה דתית
		סה"כ
ארגוני ספורט		
3,750	3,750	וותיקי אשקלון כדורגל
52	52	מועדון ספורט כדורסל
129	129	עמותה לקידום הכדורסל באשקלון
50	50	עמותת השחמט
19	19	שונים
1,600	1,600	הוצ' הפעלה הפועל אשקלון
958	958	עמותת הכדורסל אליצור אשקלון
153	153	עמותת הכדורעף אליצור אשקלון
6,711	6,711	
חינוך ותרבות		
1,000	1,000	החברה ערונית לתרבות נוער וספורט
106	186	השתת בהוצאות מסילה
444	403	השתת בהוצאות מעיין חיים
68	75	השתת מוסדות תקוותנו
159	172	השתת נצח ישראל
101	128	השתת פלא יועץ
97	108	השתתפות במתי"א במוס"ח
325	321	השתתפות שרתים ומוכירים
110	110	כולל אוהל יוסף
100	100	לב אבות-מורשה איש מצליח
1,099	1,100	מילגות לבני אשקלון
100	100	מרכז רוחני יוסף חיים - עזרא
90	90	מתן בסתר אשקלון
146	145	ספרים לניזקקים
286	286	עמותה לטיפוח מצויינות
90	90	עמותת בנין התמיד
241	274	פלא יועץ-מינהל שרתים
299	300	קמחא דפסחא
70	70	קרן אהבת קדומים
62	62	שוחרי בית החולים_ברזילי
783	862	שונים
919	927	שי חג ופעילות.תרבות פנסיונרים
563	587	שרתים חבי"ד
53	53	תפארת הרב באבאי
90	90	אגודת נר דוד אבי
7,401	7,639	

עירית אשקלון

423	510
38,074	38,050
56,975	59,993
81,430	83,807
413	453
<u>104</u>	<u>107</u>
177,419	182,920
 200,370	 206,109

השתתפויות ותמיכות אחרות
 בית אבות הלפרין
 הנחות ארנונה
 השתתף חברה למוסדות חינוך
 השתתפות ותמיכות רווחה
 נצח ישראל-מינהל שרתים
 שונים

סה"כ