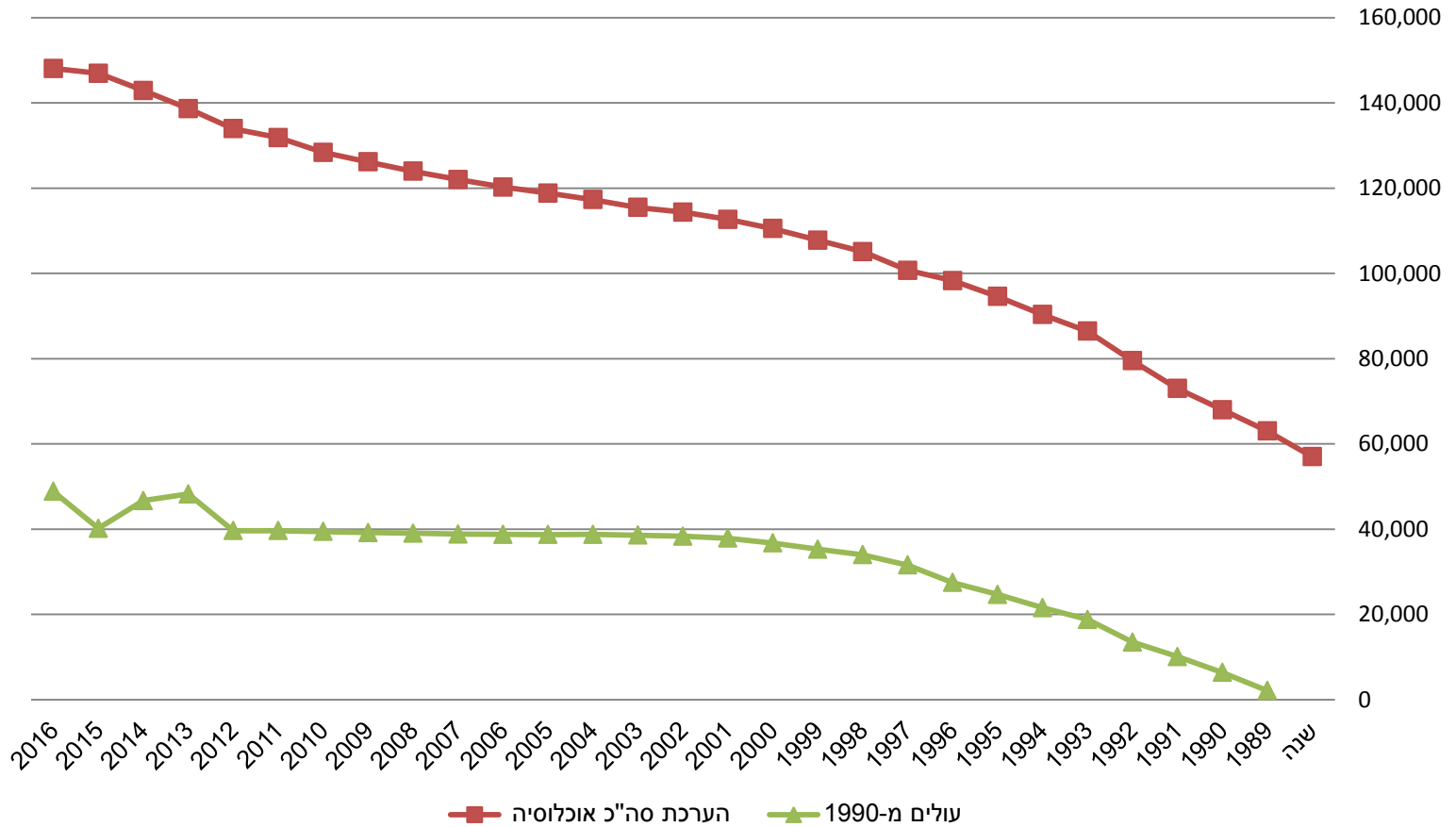


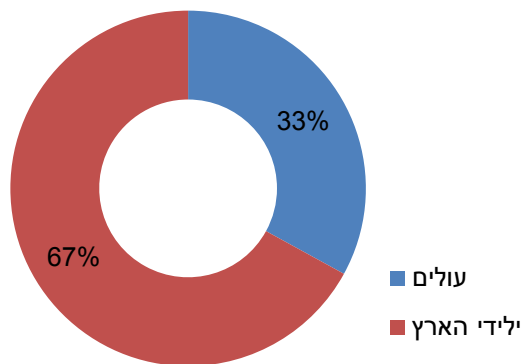
1990- התפלגות גידול העולים משנת	גידול שנתי ב-%	גידול אוכלוסיה	הערכת סה"כ אוכלוסיה	שנה
		0	57,000	1989
2,133	10.50%	6,000	63,000	1990
6,370	7.90%	5,000	68,000	1991
10,084	7.40%	5,000	73,000	1992
13,486	8.90%	6,500	79,500	1993
18,779	8.80%	6,964	86,464	1994
21,555	4.50%	3,870	90,334	1995
24,665	4.70%	4,259	94,593	1996
27,468	3.90%	3,723	98,316	1997
31,563	2.40%	2,395	100,711	1998
33,969	4.40%	4,398	105,109	1998
35,284	2.60%	2,682	107,791	2000
36,736	2.50%	2,740	110,531	2001
37,876	2.00%	2,156	112,687	2002
38,338	1.50%	1,697	114,384	2003
38,593	1.00%	1,111	115,495	2004
38,774	1.60%	1,815	117,310	2005
38,731	1.30%	1,541	118,851	2006
38,760	1.20%	1,408	120,259	2007
38,850	1.50%	1,762	122,021	2008
39,028	1.60%	1,969	123,990	2009
39,187	1.80%	2,176	126,166	2010
39,447	1.80%	2,234	128,400	2011
39,637	2.71%	3,476	131,876	2012
39,637	1.58%	2,088	133,964	2013
48,251	3.51%	4,703	138,667	2014
46,695	3.08%	4,270	142,937	2015
40,181	2.80%	4,008	146,945	2016
48,838		1,126	148,071	2017

אוכלוסיית אשקלון לפי שנים



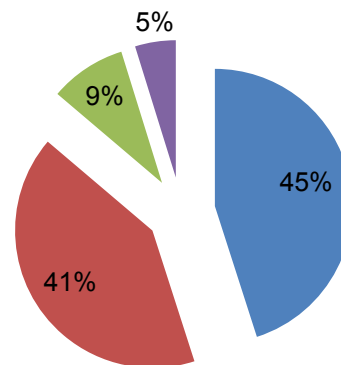
נתונים לשנת 2017

אוכלוסיית אשקלון

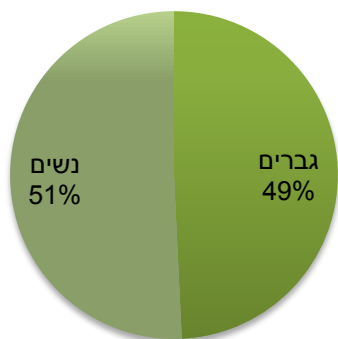


פילוח האוכלוסייה לפי סטטוס

■ מספר תושבים רווקים
■ מספר תושבים נשואים
■ מספר תושבים גרושים
■ מספר תושבים אלמנים



התפלגות גברים ונשים מכלל האוכלוסייה



התפלגות אוכלוסייה לפי גיל

